The logo for TradingMate, featuring a small green and red candlestick icon to the left of the text "TradingMate" in a white sans-serif font on a black background.

TradingMate



# COMMENT DEBUTER EN TRADING ?

---

Présenté par : Ben Forex  
Ambassadeur de la Plateforme Trading Mate

#Make Trading Easier

 TradingMate

# TRADING MATE

MAKE TRADING EASIER

[www.trading-mate.com](http://www.trading-mate.com)

Abonnez-vous



 Trading Mate

 Ben Forex





# C'est quoi le Trading ?

## Définition Technique

Le trading consiste à acheter et à vendre des actifs financiers dans le but de réaliser un profit en profitant des fluctuations de leurs cours.



# C'est quoi le Trading ?

## Définition Basique

Le Forex Trading est une activité qui consiste à discuter, prédire ou anticiper le prix des produits financier sur le marché.



## Exemple pratique

Le prix de cette chaussure est de 50 000 Fcfa sur marché.

**Cas 1 :** Supposons que la chaussure est belle et qu'elle attire beaucoup d'acheteurs.  
. S'il y'a beaucoup d'acheteur, la chaussure manquera sur le marché. Les vendeurs augmenterons le prix.

. Si le prix passe de 50 000 f à 60 000 f cela fait 10 000 f de bénéfice.

**Cas 2 :** Supposons que la chaussure est demandée par beaucoup de personnes et que la majorité des acheteurs potentiels se sentent moins attirés par ce qui est populaire.

. S'ils refusent d'acheter, la chaussure sera disponible en masse sur le marché. Les vendeurs baisserons le prix pour écouler le stock.

. Si le prix passe de 50 000 f à 30 000 f cela 20 000 f de bénéfice.

**Bon à savoir :** En Trading, vous avez la possibilité de faire profit, que le prix augmente ou chute.

# J'ai besoin de quoi pour commencer ?

## Niveau 1

Téléphone / PC



Connexion Internet



## Niveau 2

Créer un Compte de Trading



Valider ton compte Trading



Télécharger MT5 (Phone / PC)



## Niveau 3

Logiciel de Trading



# NIVEAU 2

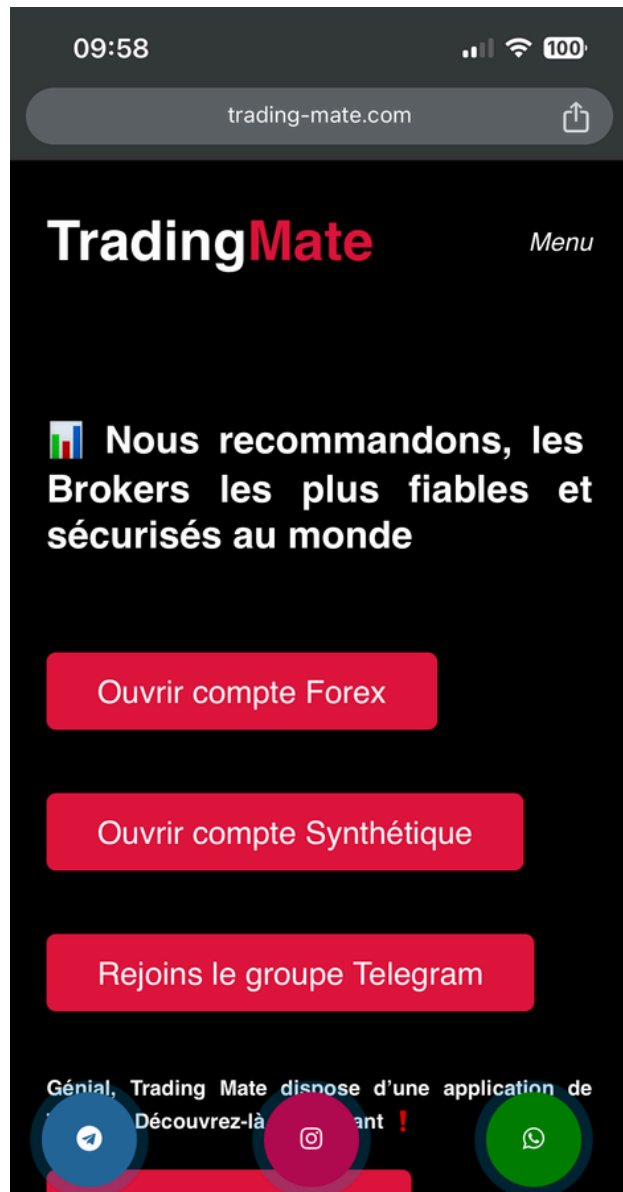
Création de compte & Validation

Choix du Brokeur

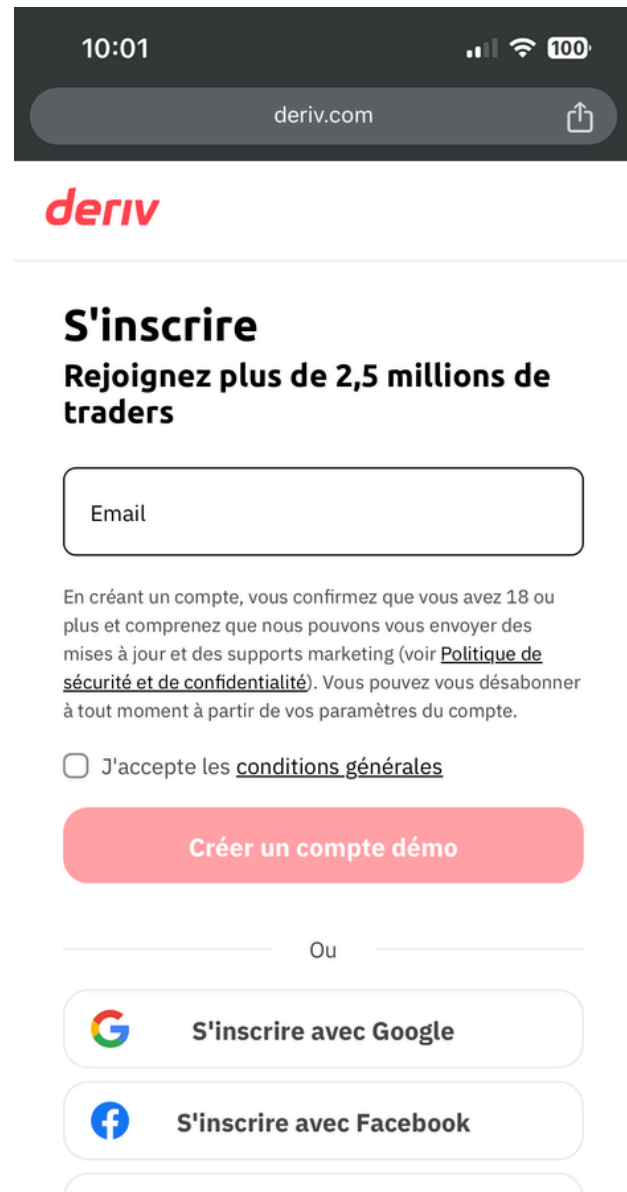
*deriv*



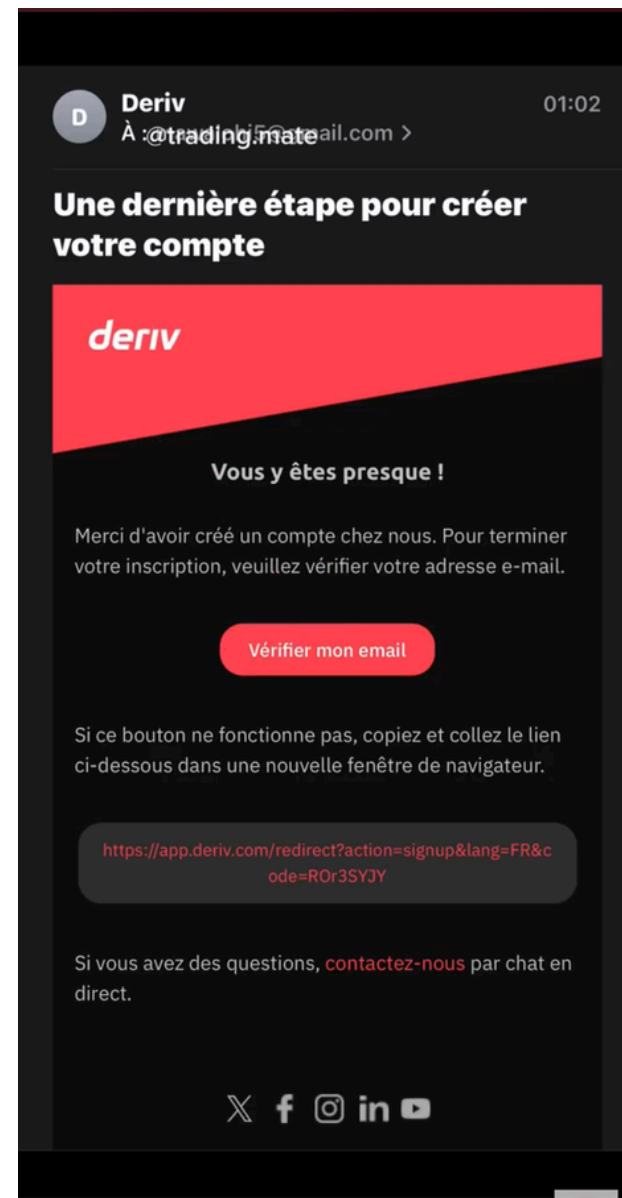
# Compte de Trading Création de compte Synthétique



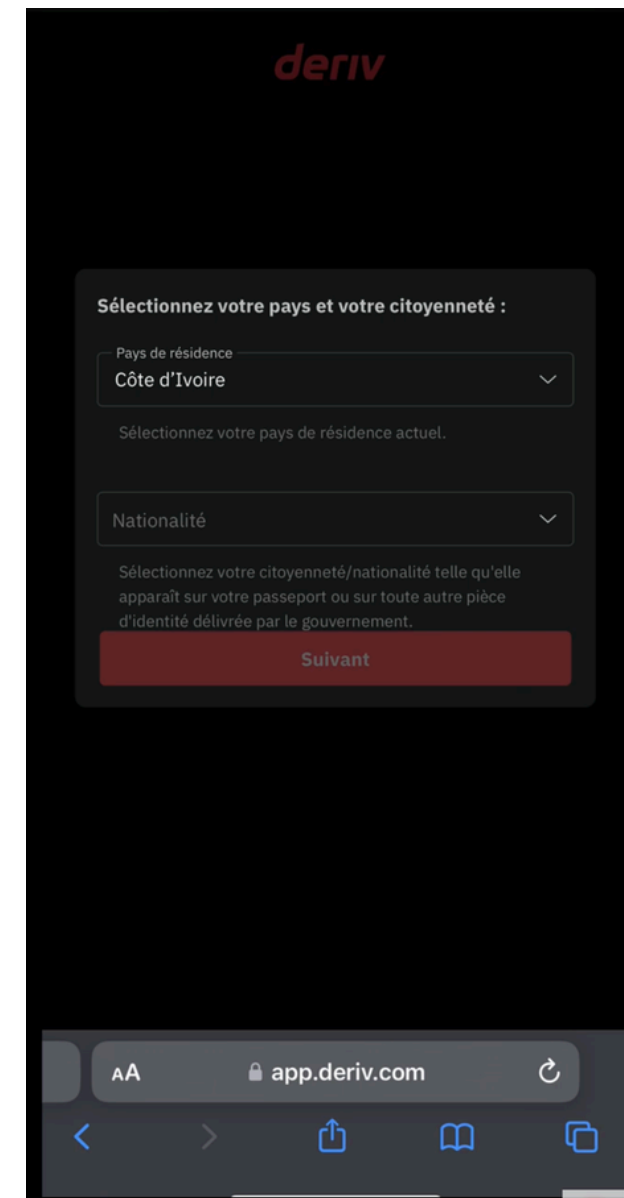
Allez sur [www.trading-mate.com](http://www.trading-mate.com)  
Cliquez sur ouvrir un compte Synthétique



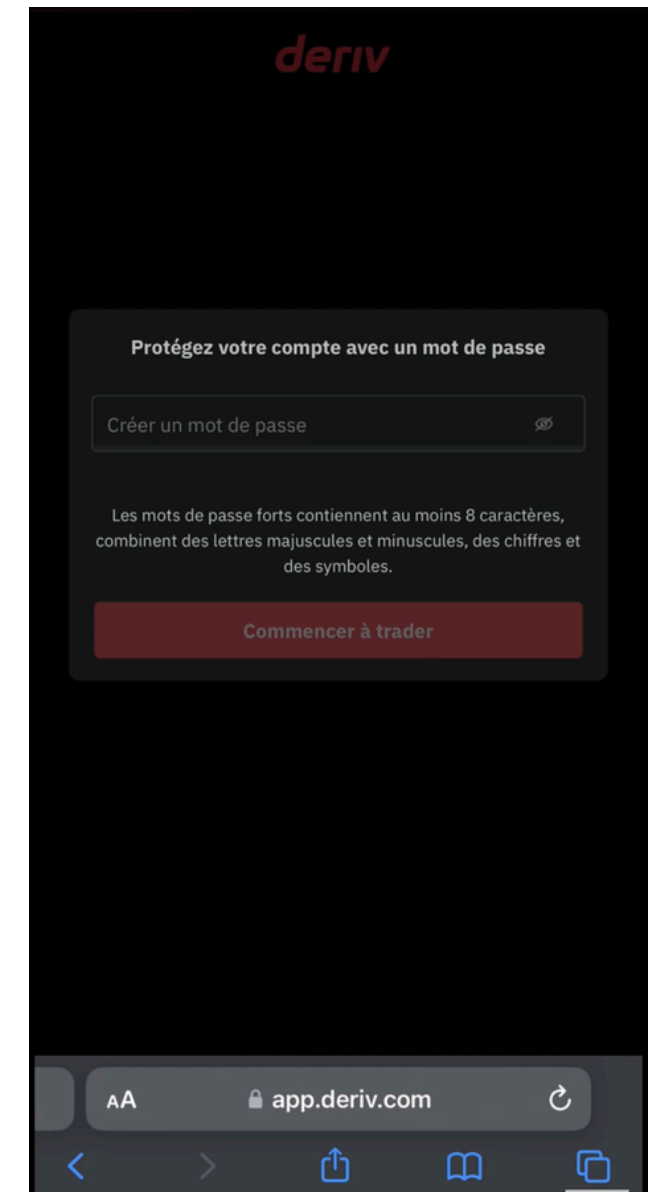
2. Saisissez votre adresse mail



3. Ouvrez votre boîte et vérifiez votre mail



4. Précisez votre pays de résidence



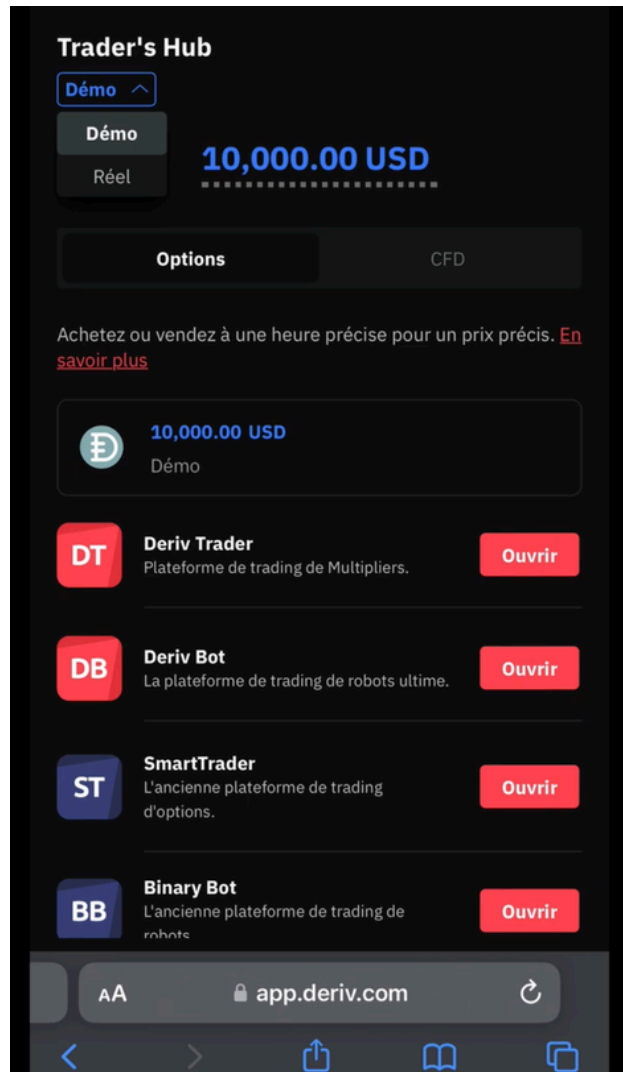
5. Définissez votre mot de passe



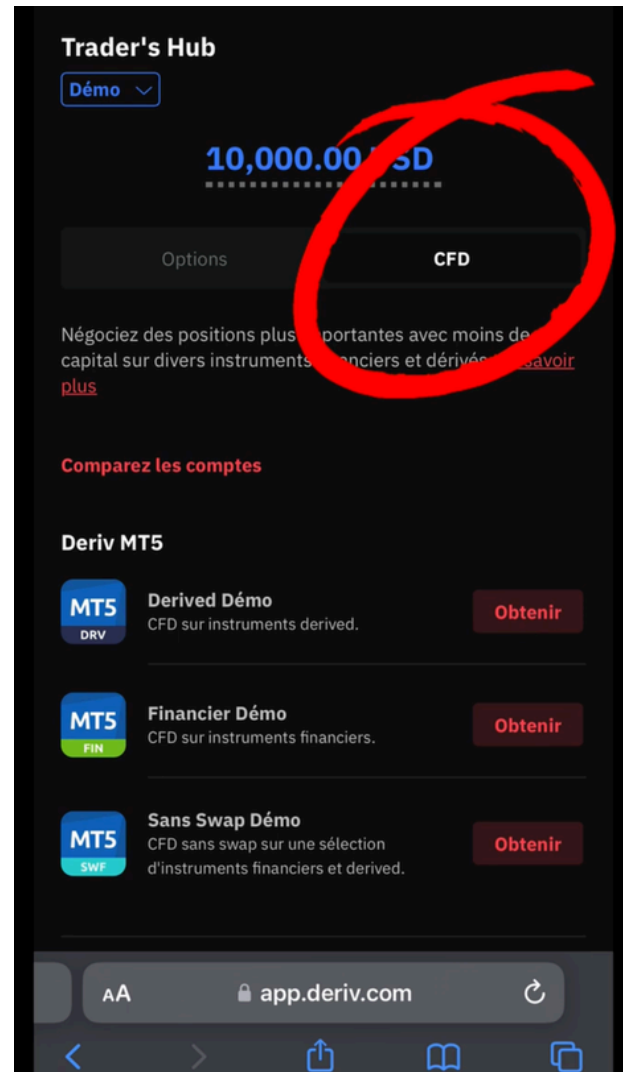


# Compte de Trading

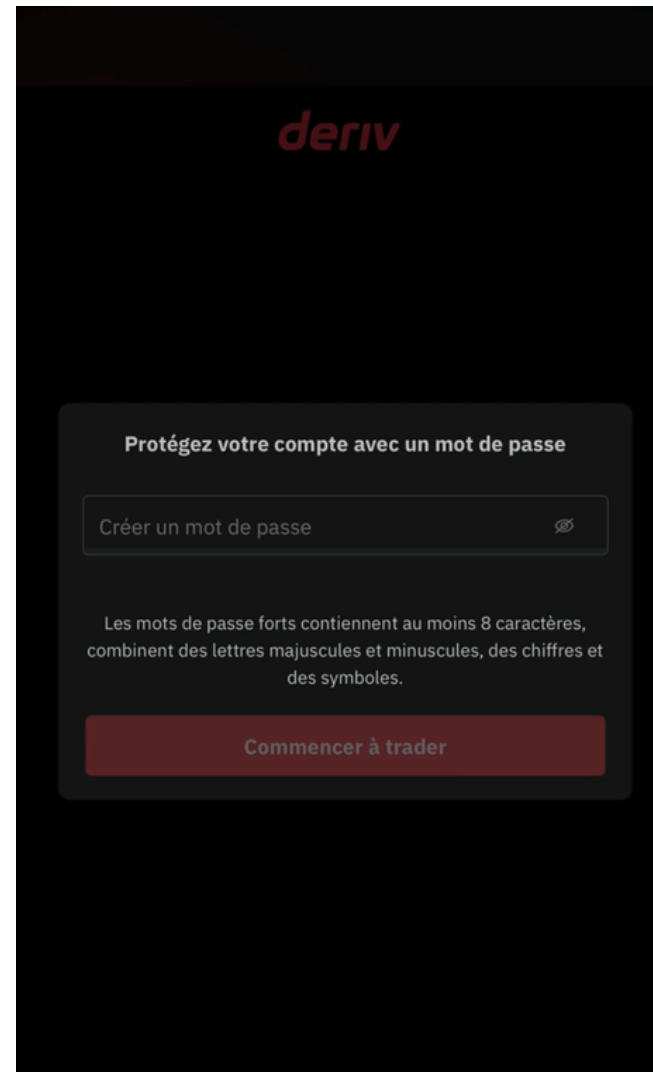
## Création de compte Synthétique (Démo)




1. Choisissez un type de compte Démo



2. Sélectionnez CFD



3. Définissez un mot de passe

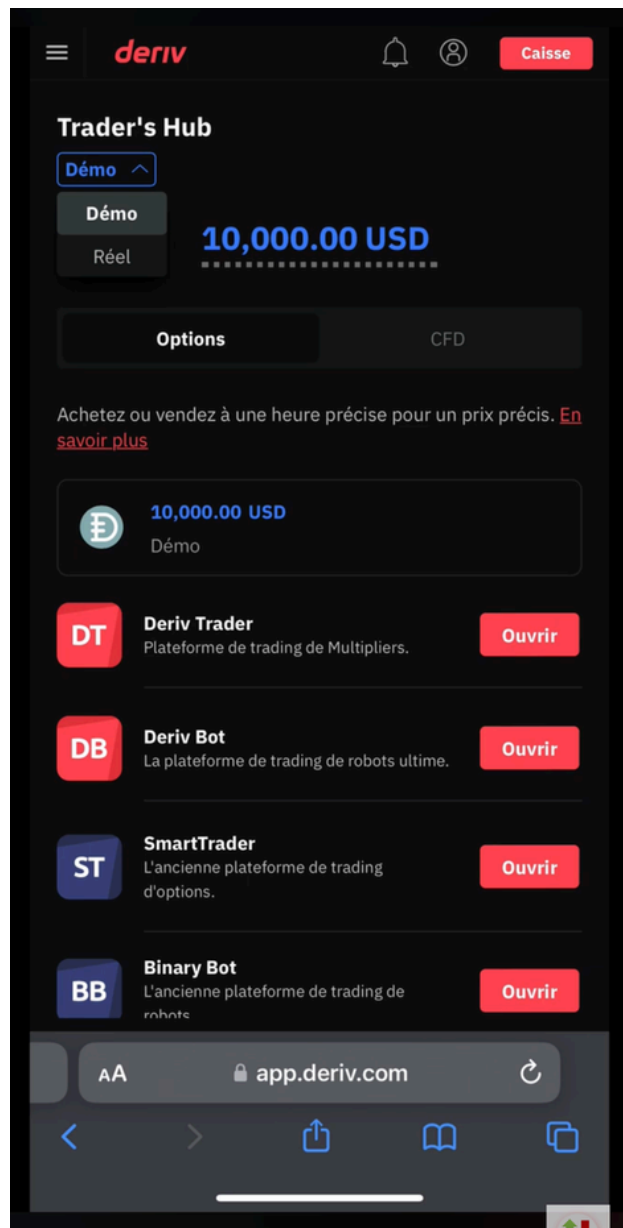


4. Confirmation de création du compte Démo

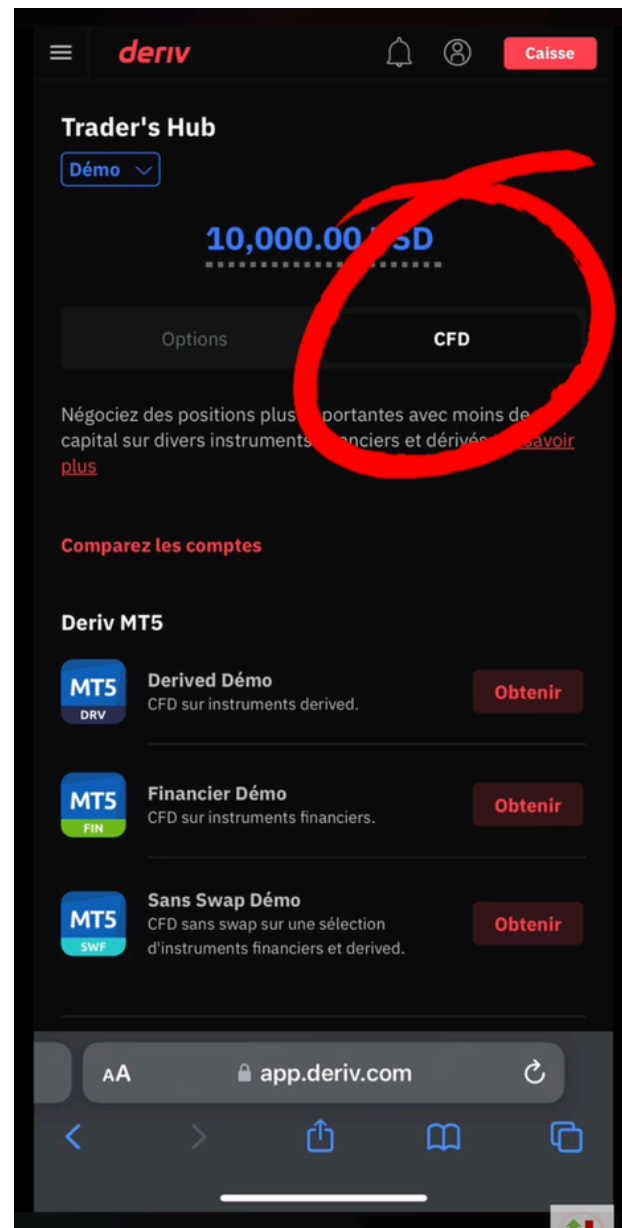


# Compte de Trading

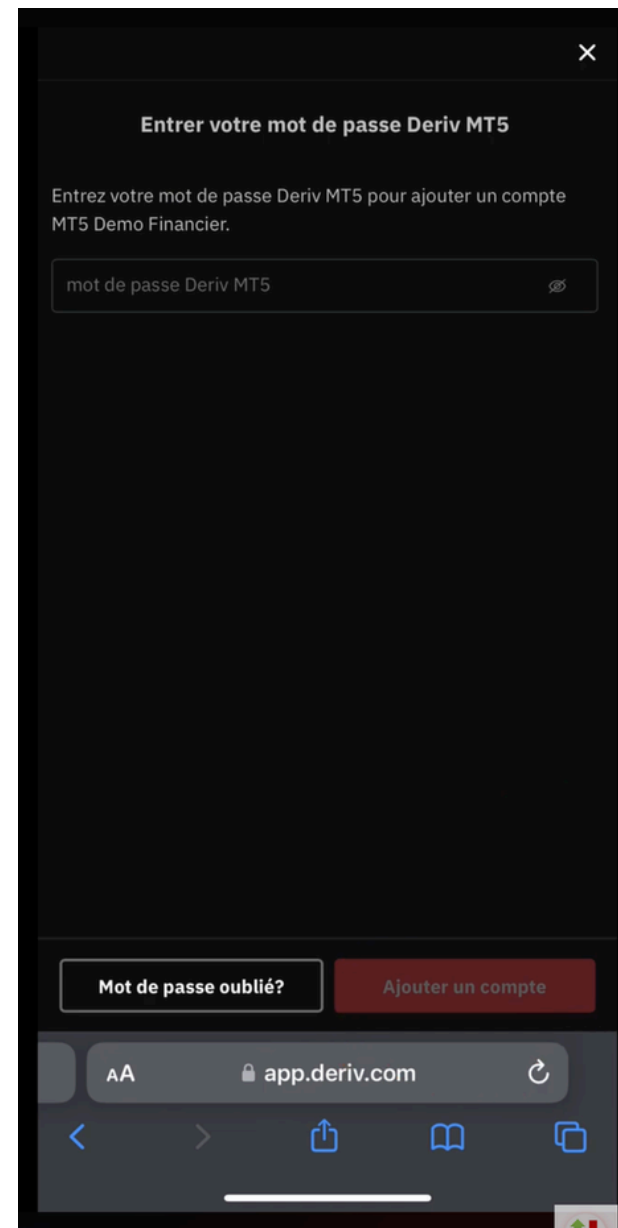
## Création de compte Synthétique (Réal)




1. Choisissez un type de compte Réel



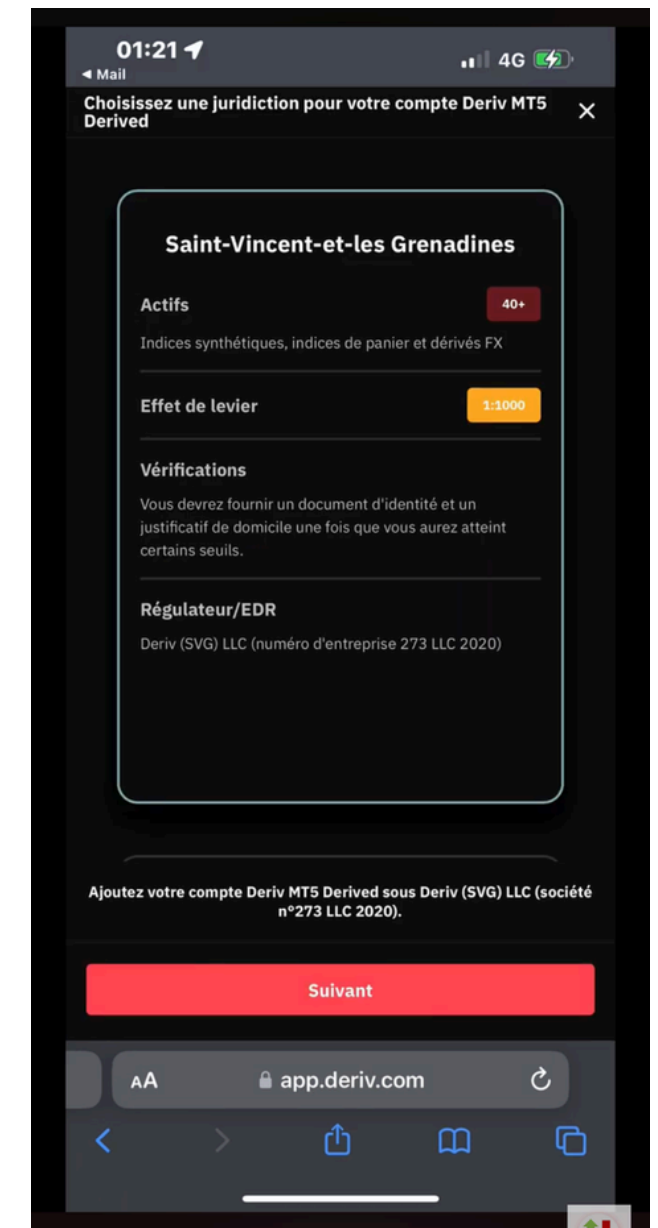
2. Sélectionnez CFD



3. Définissez un mot de passe



4. Choisissez votre Dévise (Dollars)



5. Choisissez où votre compte sera hébergé (st-vincent)



# Compte de Trading

## Création de compte Synthétique (Réel)

Ajouter un compte Deriv

Step 2: Informations personnelles (2 of 4)

Prénom\*  
Votre prénom telle qu'elle figure sur votre pièce d'identité

Nom de famille\*  
Votre nom de famille telle qu'elle figure sur votre pièce d'identité

Date de naissance\*  
Votre date de naissance telle qu'elle figure sur votre pièce d'identité

Informations supplémentaires

Numéro de téléphone\*  
+225

Lieu de naissance\*

Résidence fiscale

Numéro d'Identification fiscale

Motif d'ouverture du compte\*

Précédent Suivant

Renseignez vos infos personnelles.

Ajouter un compte Deriv

Step 3: Adresse (3 of 4)

Complétez vos coordonnées

Première ligne d'adresse\*

Deuxième ligne d'adresse

Ville\*

Région/Département

Code postal

Précédent Suivant

Adresse : (Ex : Abobo Anador rue I2) . Code postal : 225

Ajouter un compte Deriv

Step 4: Conditions d'utilisation (4 of 4)

1. Citoyenneté américaine ou statut de résident permanent légal (carte verte)
2. Un lieu de naissance aux États-Unis
3. Une adresse de résidence aux États-Unis ou une adresse de correspondance aux États-Unis (y compris une boîte postale américaine)
4. Instructions permanentes pour transférer des fonds vers un compte tenu aux États-Unis, ou instructions reçues régulièrement d'une adresse américaine
5. une adresse "aux bons soins de" ou une adresse "en attente de courrier" qui est la seule adresse du client
6. Une procuration ou un pouvoir de signature accordé à une personne ayant une adresse aux États-Unis.

Si l'un des points ci-dessus s'applique à vous, sélectionnez **Oui**. Sinon, sélectionnez **Non**.

Veillez sélectionner\*

Non

Les comptes réels ne sont pas disponibles pour les personnes politiquement exposées (PPE).

Une personne politiquement exposée (PEP) est une personne occupant un poste public de premier plan. Les proches associés et les membres de la famille d'un PEP sont également considérés comme des PEP.

Je ne suis pas un PEP et je n'ai pas été un PEP au cours des 12 derniers mois.

J'accepte les conditions générales.

Précédent Ajouter un compte

Cochez les cases

Ajouter un compte Deriv

Votre compte est prêt

Financez votre compte pour commencer à trader.

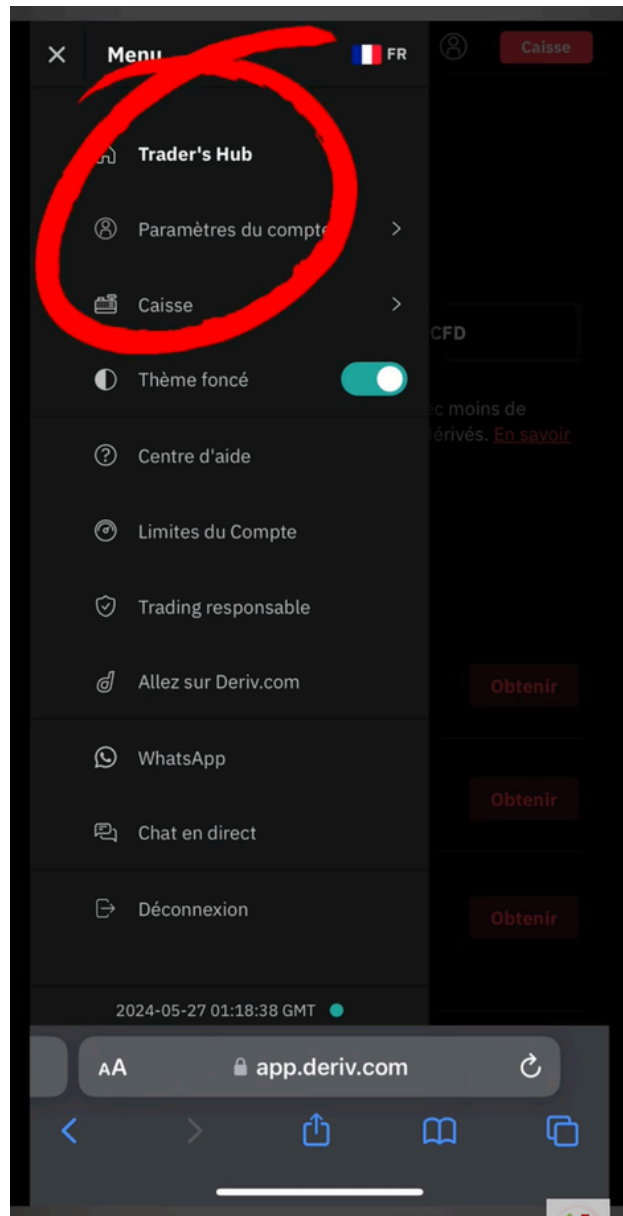
Peut-être plus tard

Dépôt

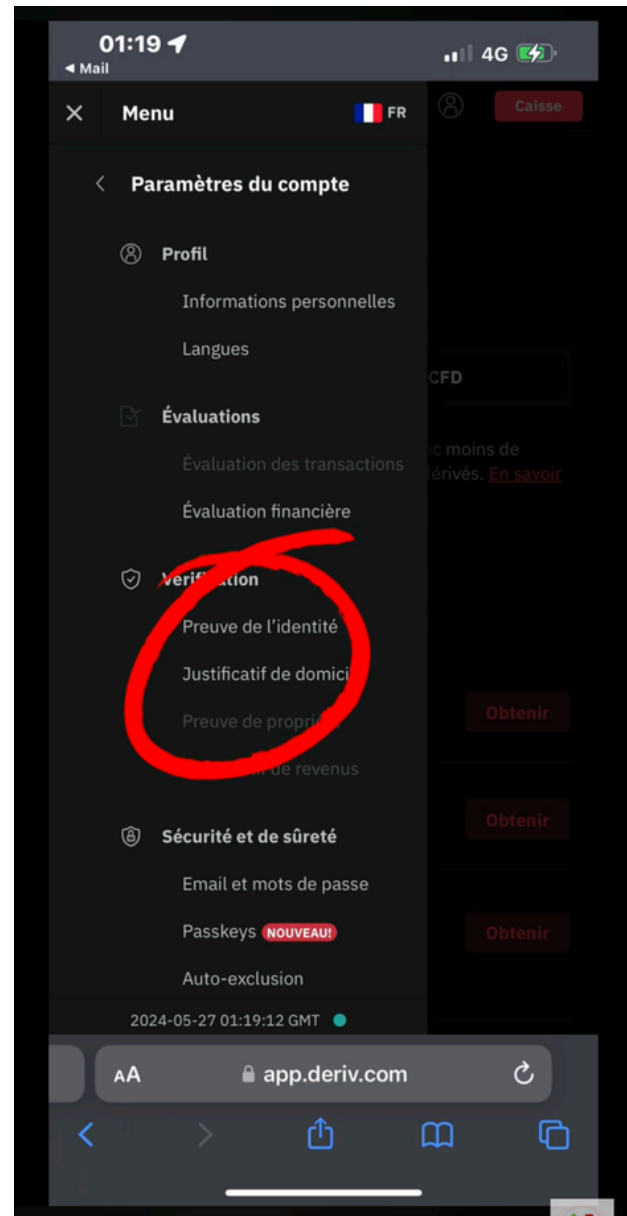
Appuyez plus tard ou faites un dépôt.



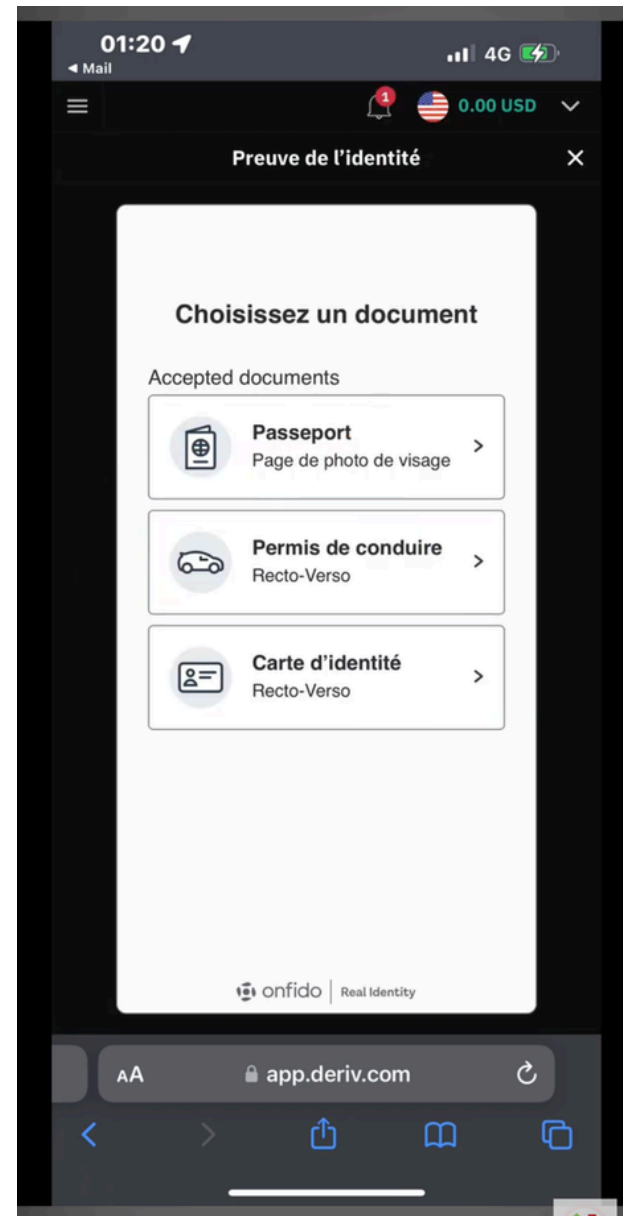
# Valider ton compte Trading



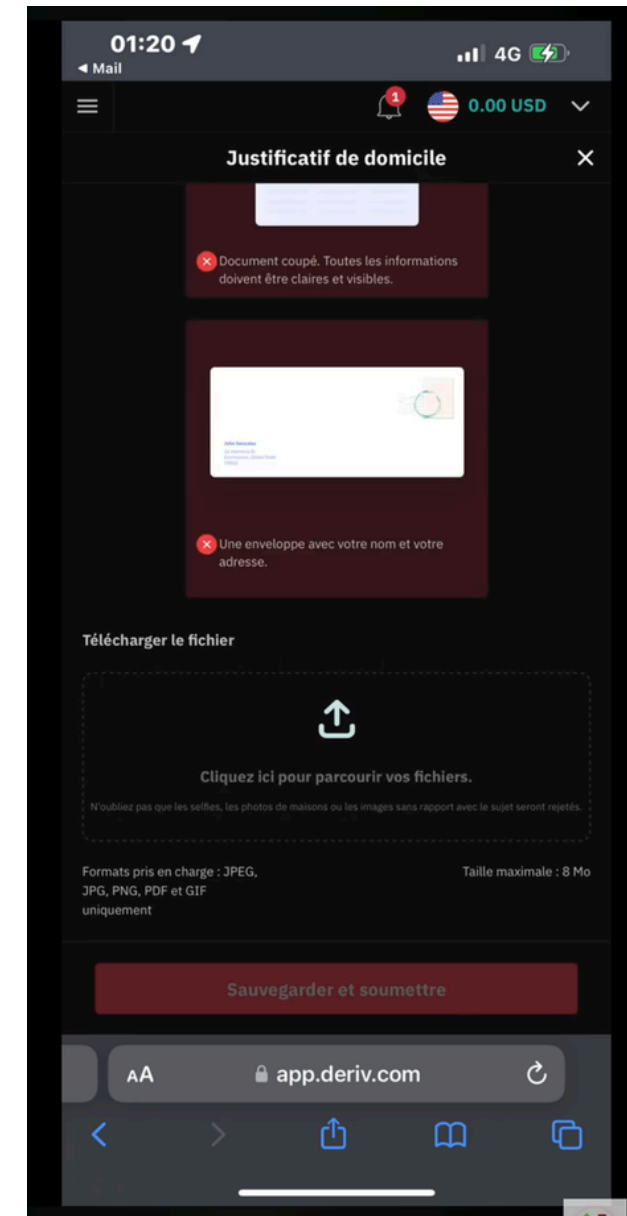
Cliquez sur menu--> paramètres du compte



Cliquez sur preuve d'identité



Choisissez un type de document



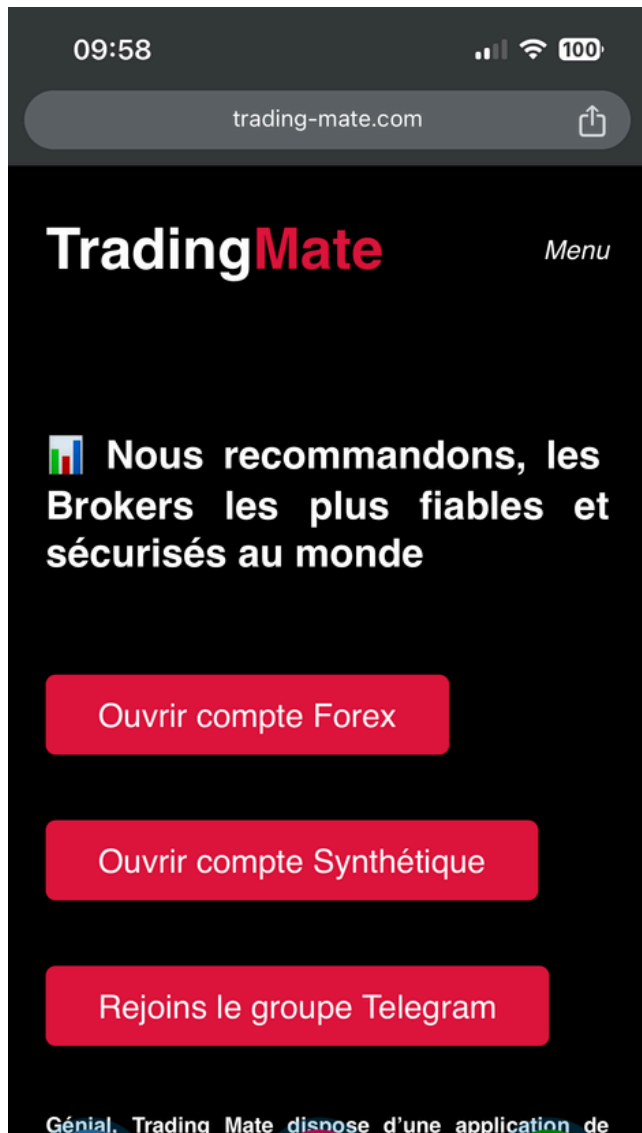
Chargez vos documents

**exness**



# Compte de Trading

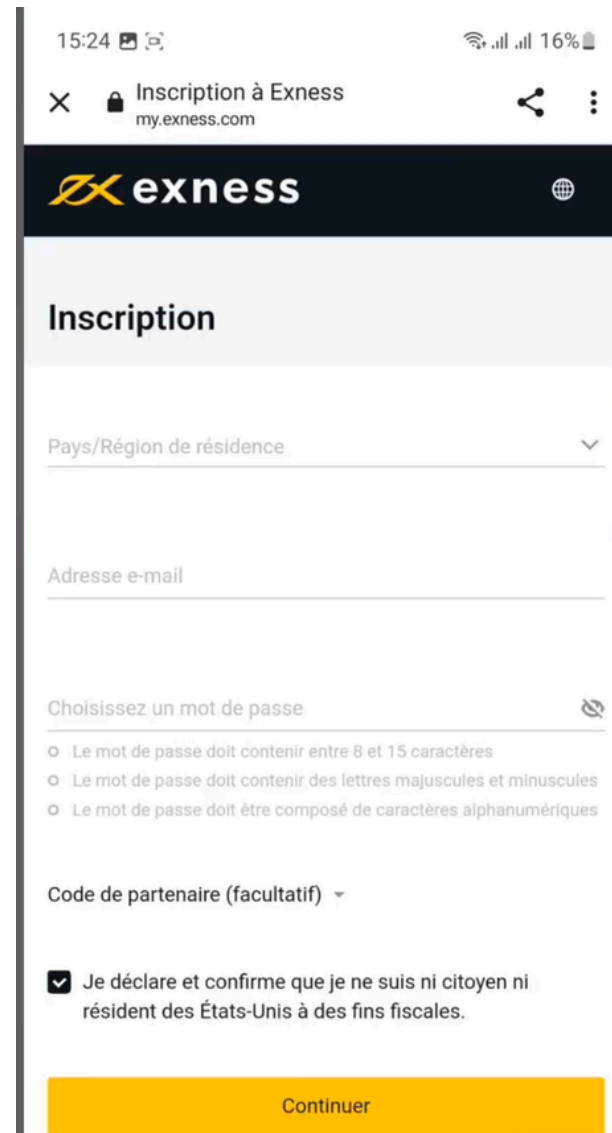
## Création de compte FOREX (Démo)



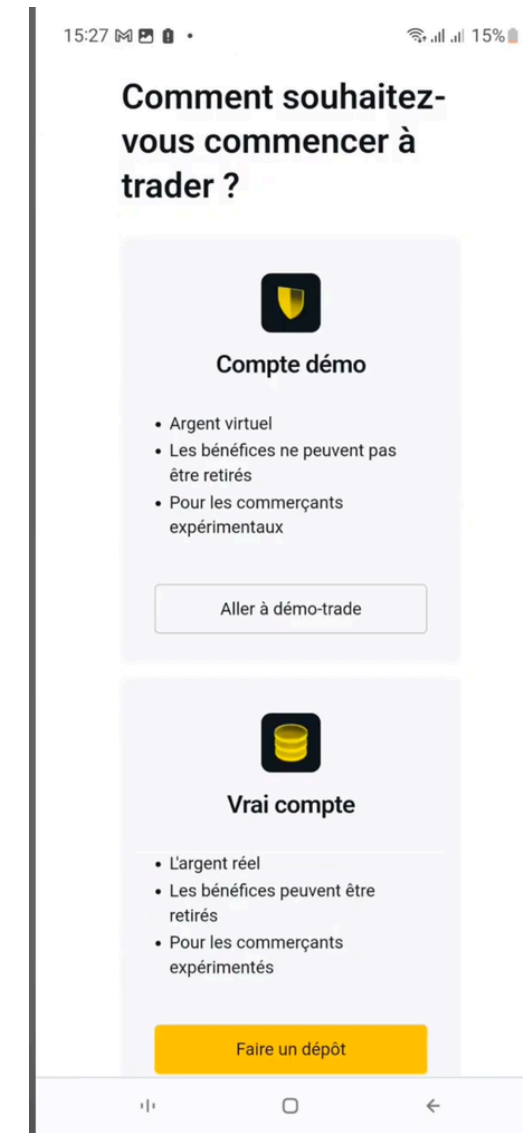
Allez sur www.trading-mate.com  
Cliquez sur ouvrir un compte FOREX



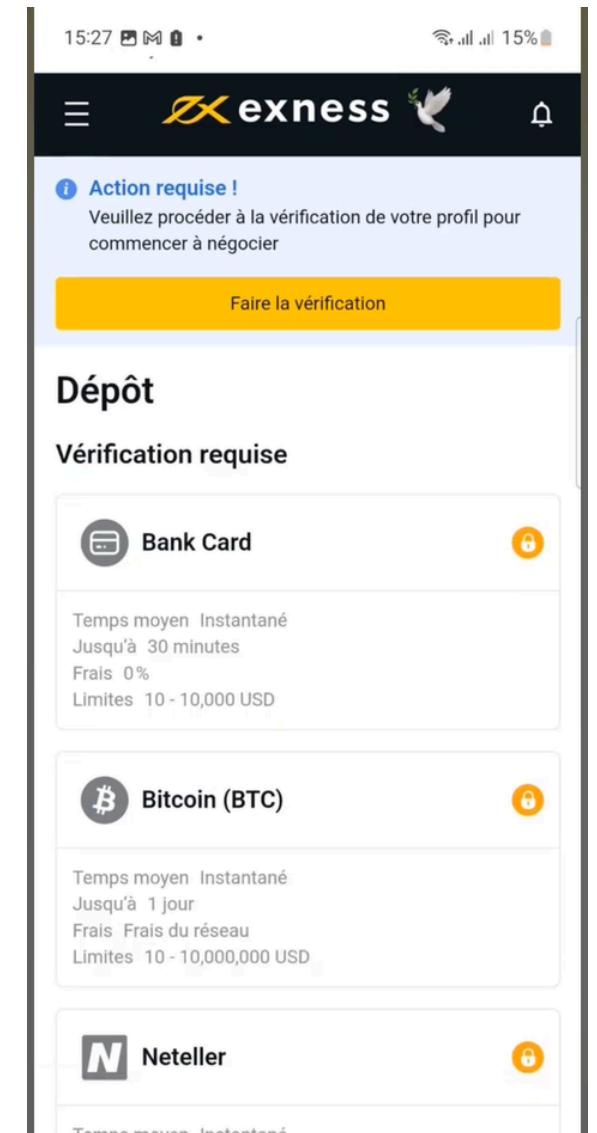
Cliquez sur ouvrir un compte



Précisez votre pays de résidence, votre mail et mot de passe



Cliquez sur allez à démo-Trade

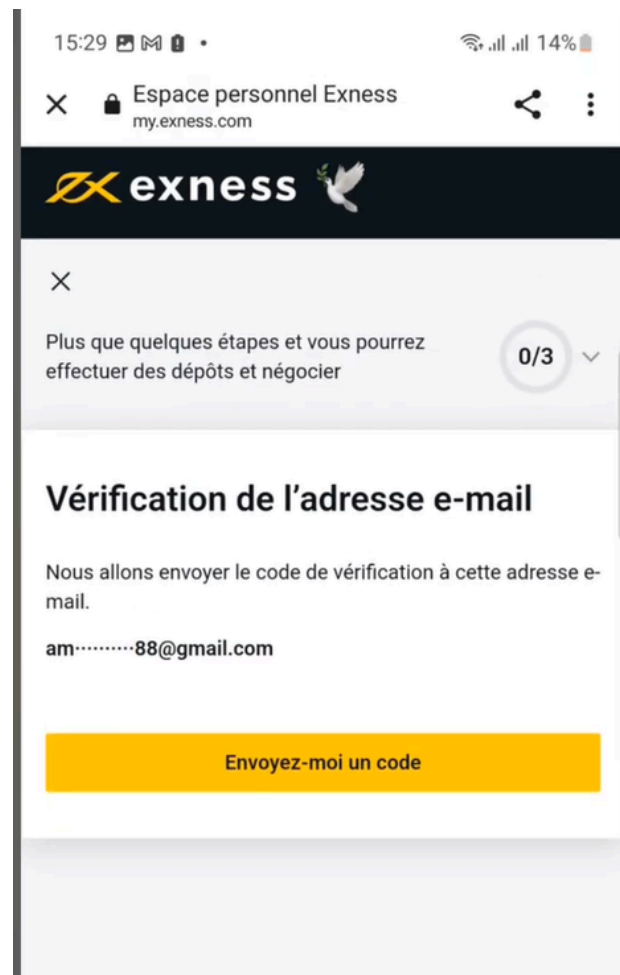


Cliquez sur faire la vérification

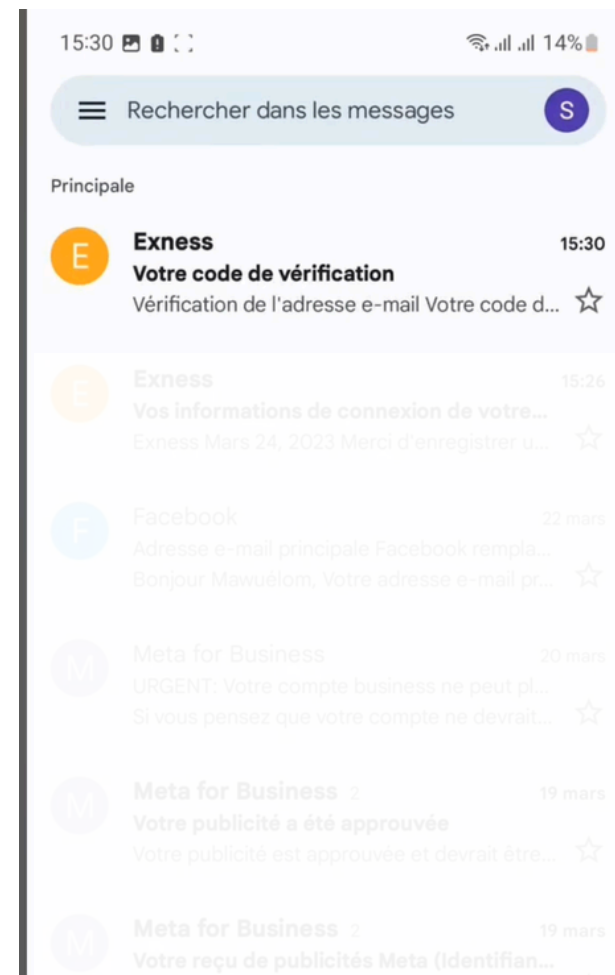


# Compte de Trading

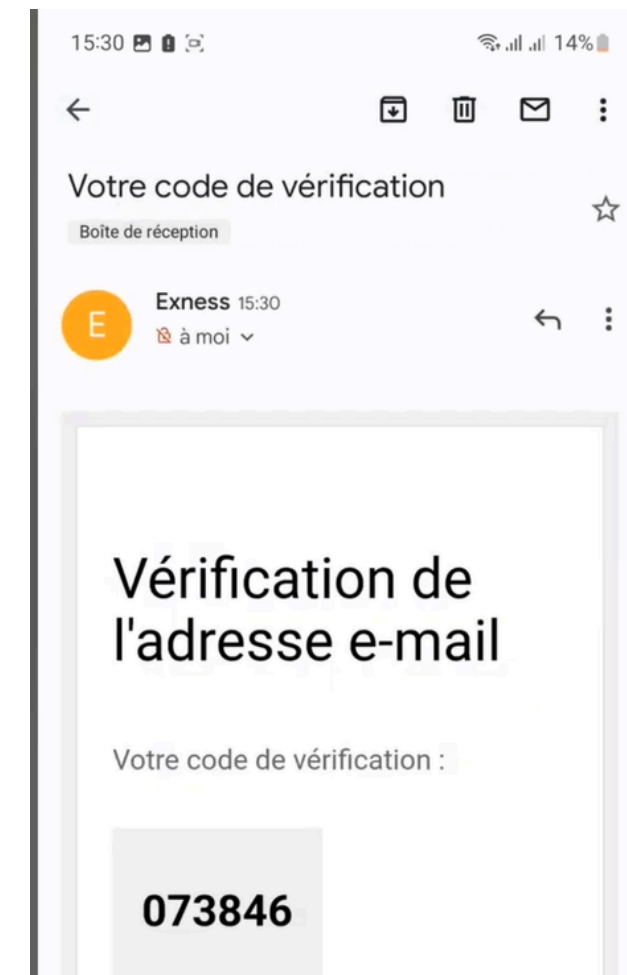
## Création de compte FOREX (Démo) - Vérification du mail



Cliquez sur Envoyez-moi un code



Récupérez le code envoyée sur votre mail

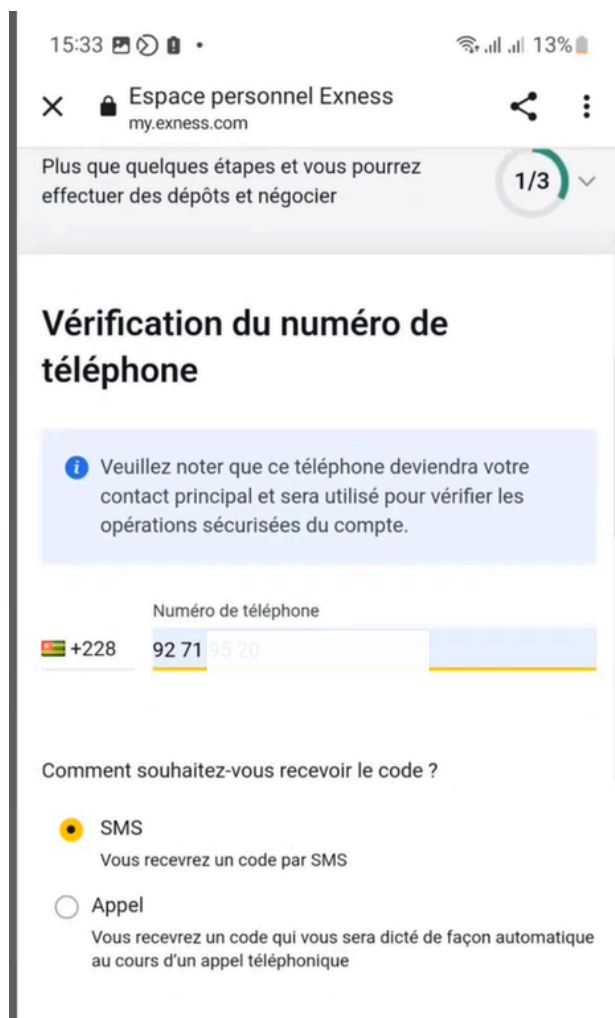


Saisissez le code dans votre espace Membre Exness

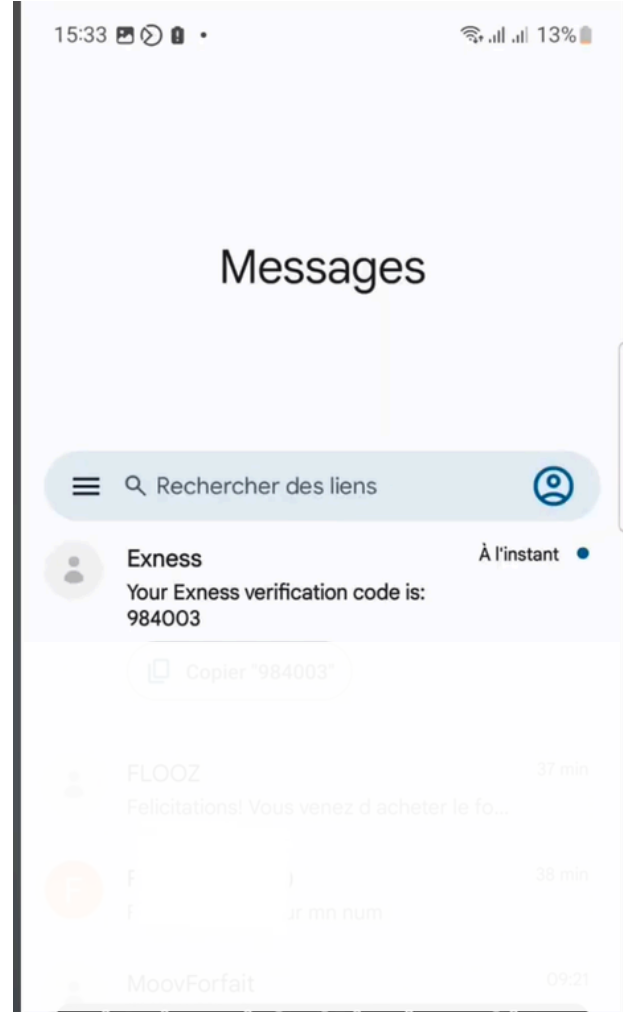


# Compte de Trading

## Création de compte FOREX (Démo) - Vérification du N° Téléphone



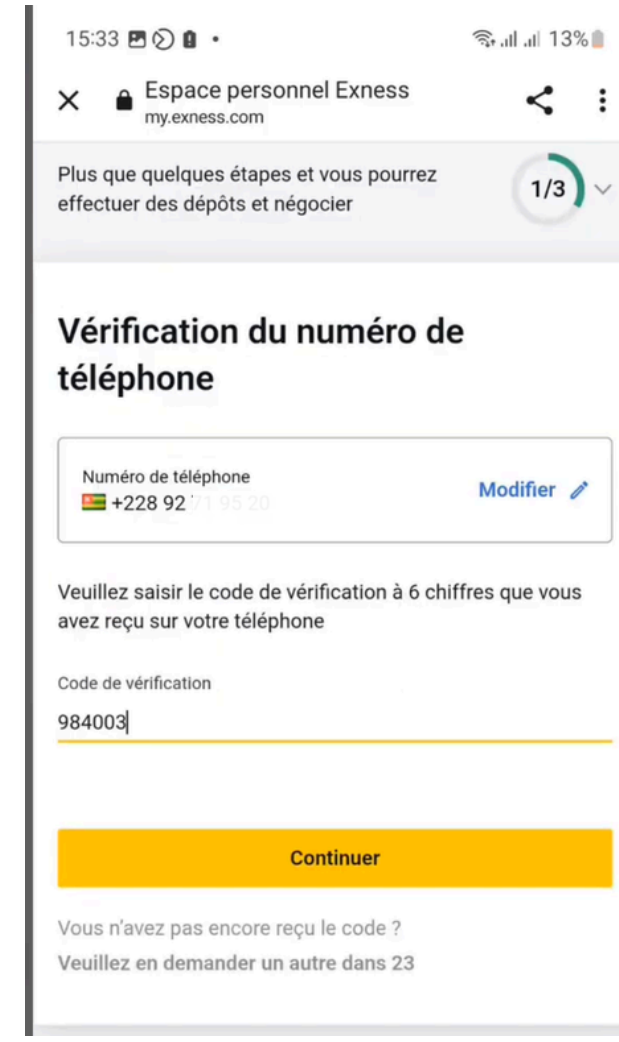
Saisissez votre N° Téléphone pour vérification



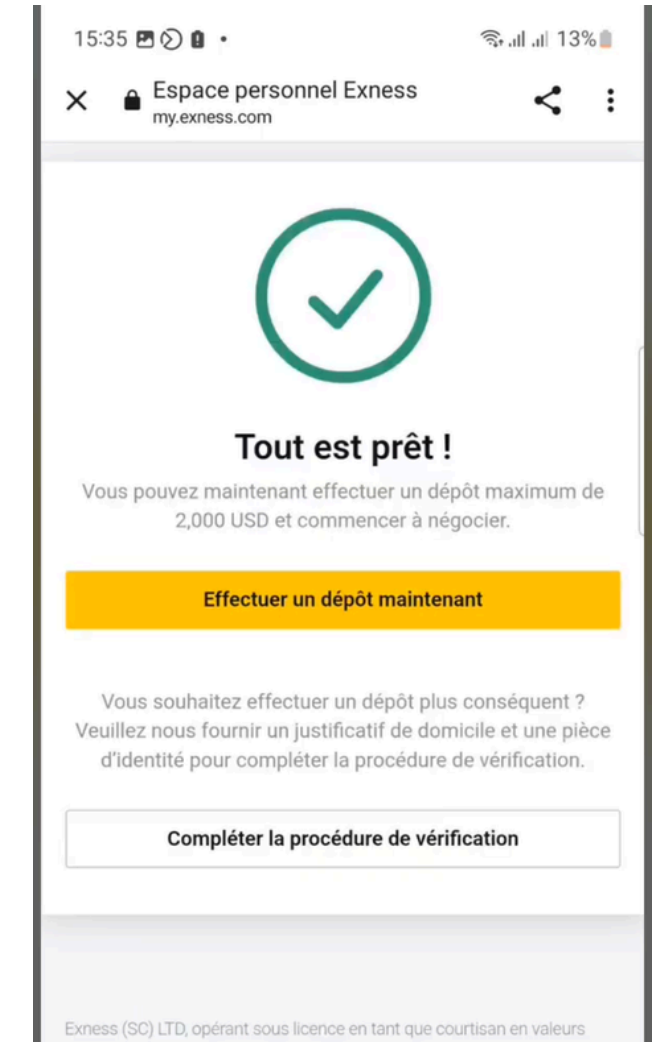
Récupérez le code reçu par SMS.



Saisissez le code reçu par SMS.



Appuyez continuer



Appuyez compléter la procédure de vérification





# Compte de Trading

## Création de compte FOREX (Démo) - Repondre au KYC

15:36 13%

### Profil

Profession/Secteur  
Informatique

Situation d'emploi

- Salarié (temps plein)
- Travailleur indépendant
- Salarié (mi-temps)
- Chômeur
- Étudiant
- Retraité

Avez-vous de l'expérience en matière de trading ?

- Oui, j'ai moins d'un an d'expérience en matière de trading
- Oui, j'ai plus d'un an d'expérience en matière de trading
- Oui, j'ai plus de 2 ans d'expérience en matière de trading
- Oui, j'ai plus de 4 ans d'expérience en matière de trading
- Non, je n'ai aucune expérience en matière de trading

15:36 12%

Avez-vous de l'expérience en matière de trading ?

- Oui, j'ai moins d'un an d'expérience en matière de trading
- Oui, j'ai plus d'un an d'expérience en matière de trading
- Oui, j'ai plus de 2 ans d'expérience en matière de trading
- Oui, j'ai plus de 4 ans d'expérience en matière de trading
- Non, je n'ai aucune expérience en matière de trading

Raisons pour lesquelles vous souhaitez ouvrir un compte

- Investissements
- Couverture
- Spéculations

Revenu annuel  
Sélectionnez le montant le plus proche de votre revenu annuel réel

- \$100,000 - \$200,000
- \$20,000 - \$50,000
- Plus de 200 000 \$
- \$0 - \$20,000

la réponse qui vous correspond à votre profil

15:37 12%

- \$0 - \$20,000

Richesse totale  
Veillez considérer l'argent en espèces que vous détenez, ainsi que l'argent détenu sur vos comptes bancaires

- \$100,000 - \$200,000
- \$50,000 - \$100,000
- \$20,000 - \$50,000
- Plus de 200 000 \$
- \$0 - \$20,000

Source de revenu et richesse  
Plusieurs réponses peuvent être sélectionnées

- Épargnes
- Emploi/produits d'activités commerciales
- Location
- Emprunts de fonds/Prêts
- Retraite
- Héritage

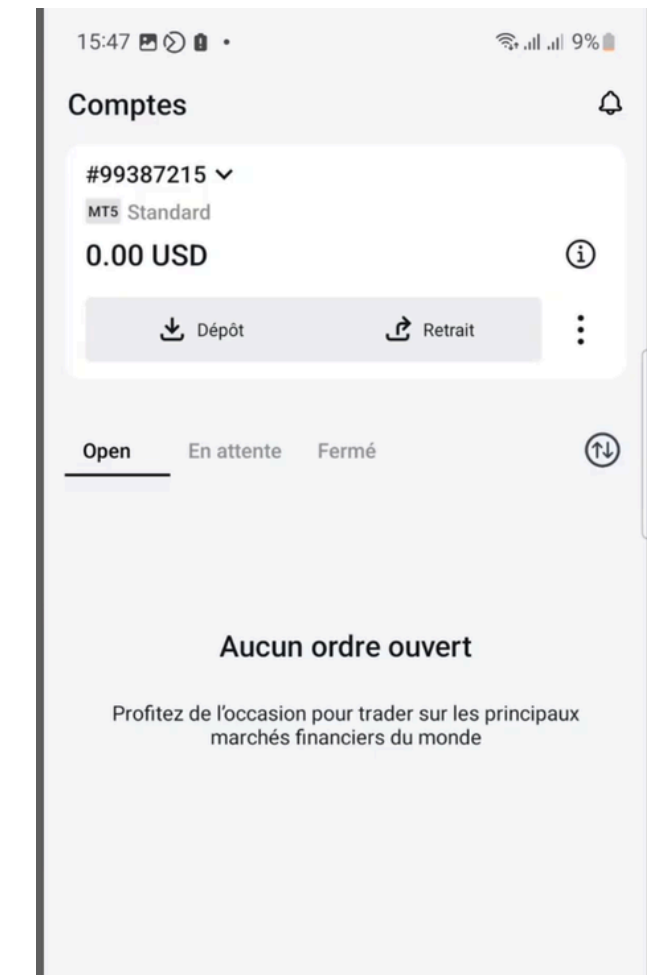
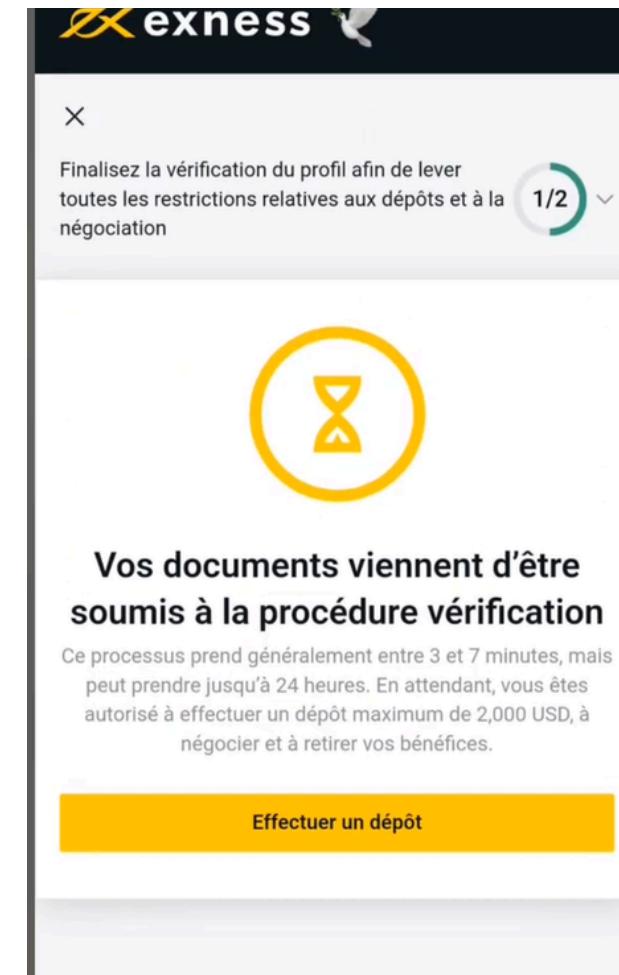
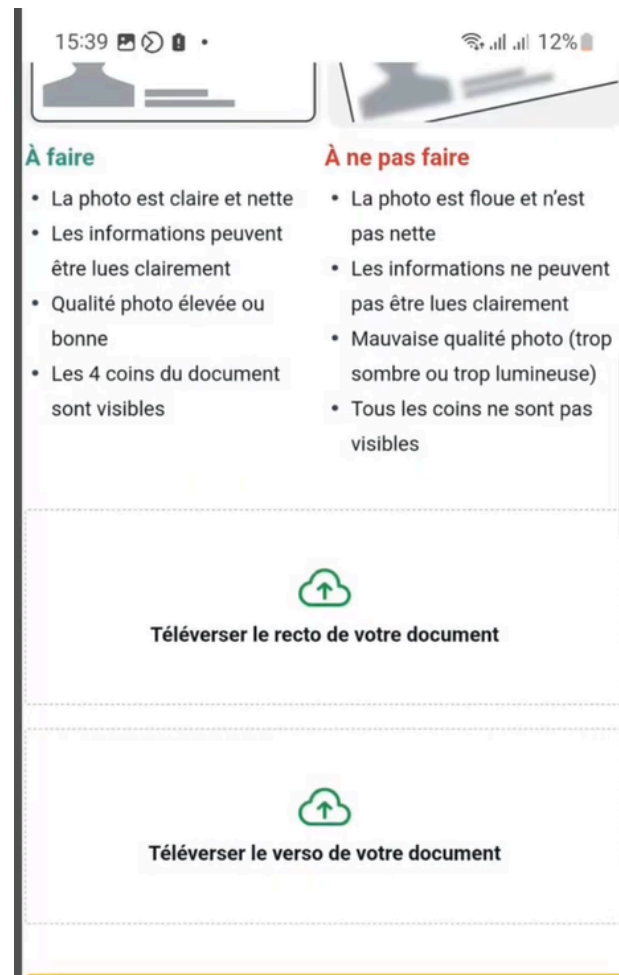
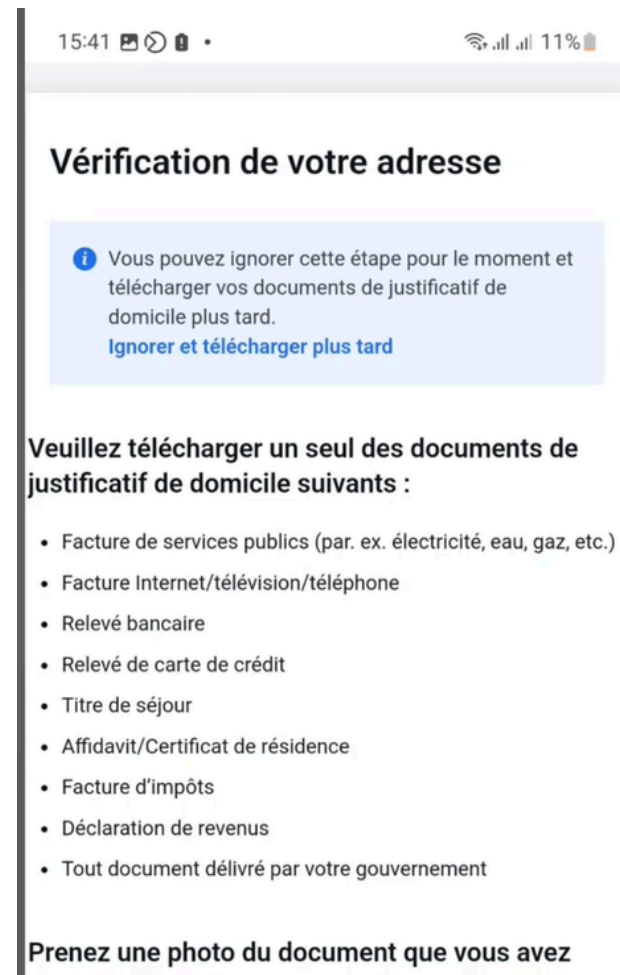
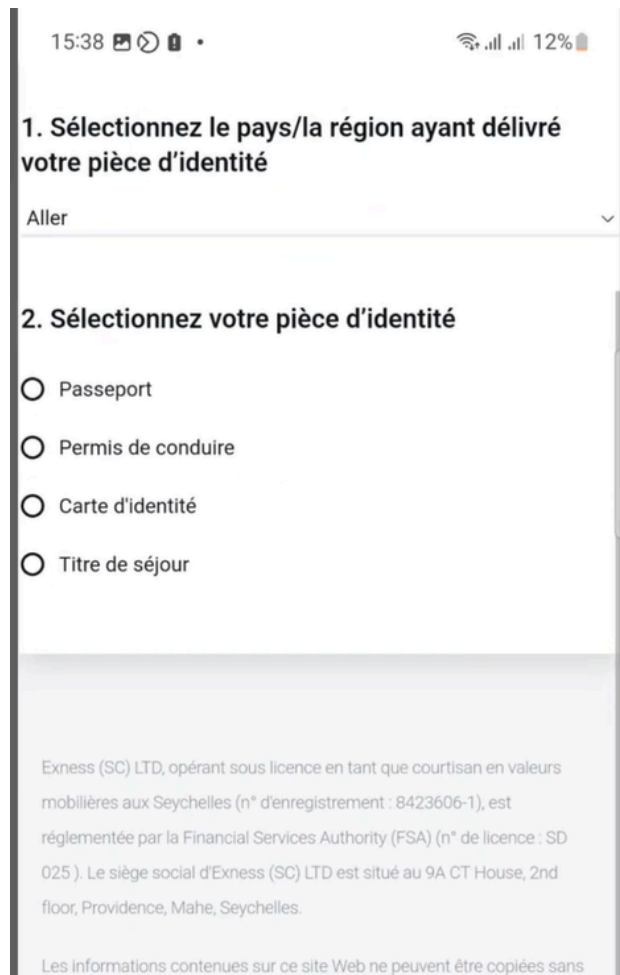
Continuer

Répondez aux questions selon ce qui vous correspond le mieux.



# Compte de Trading

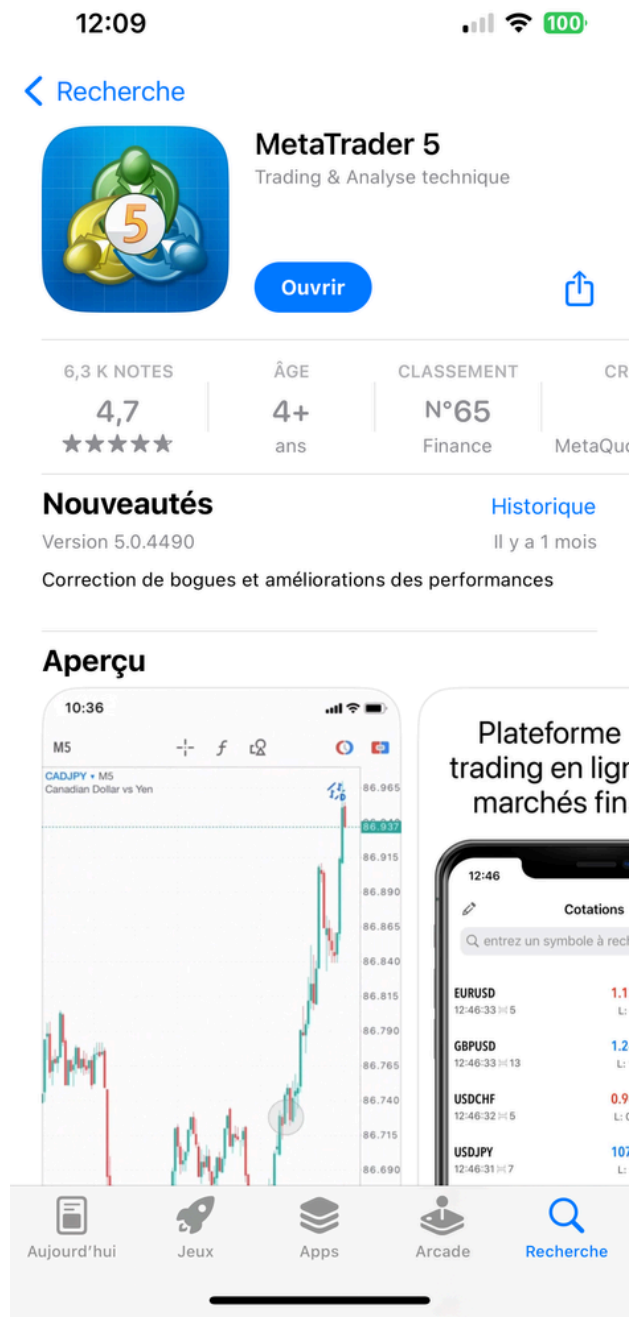
## Création de compte FOREX (Démo) - Télécharger les documents



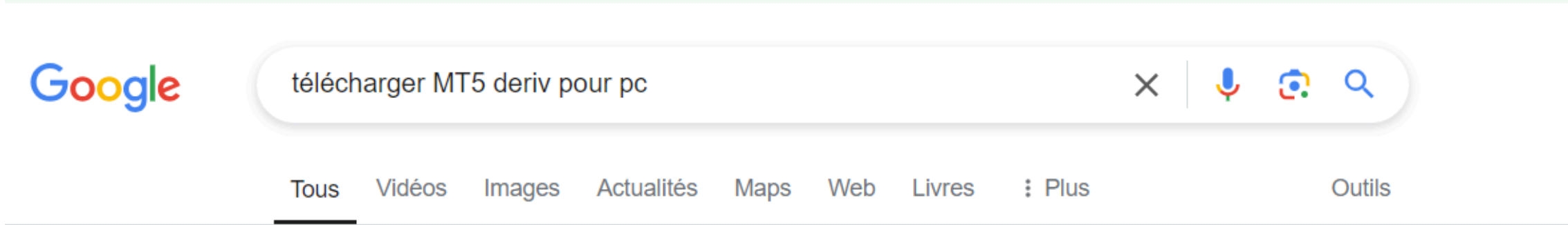
**Pour la vérification de l'adresse choisissez un document officiel. Facture d'eau, Courant etc.. portant votre nom. A défaut, établissez un certificat de résidence au commissariat le plus proche. Ce document est livré le même jour en général et coûte environ de 5 Dollars (2500 f). Vous aurez besoin de présenter votre carte Nationale d'Identité (CNI Originale + Copie)**



# Télécharger MT5 (Phone / PC)



Disponible sur Google Play / AppStore



### Sponsorisé

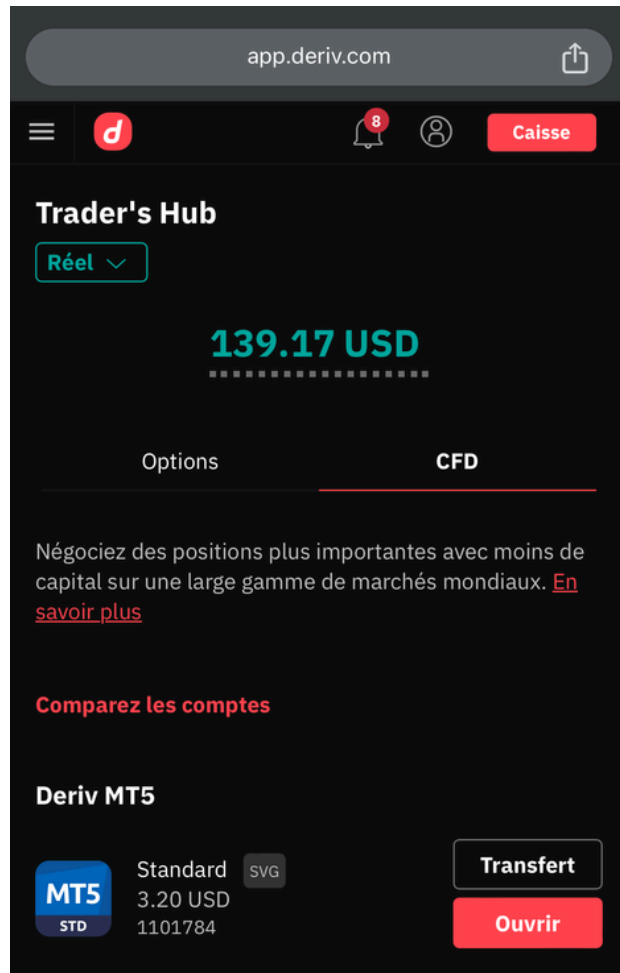
**Deriv**  
<https://www.deriv.com> :  
**Vous pouvez trader 24h/24 - Deriv MT5**  
Bénéficiez d'un trading 24h/24 et 7j/7, 365 jrs /an , avec une large gamme d'offres. Votre capital est à risque. Il ne s'agit pas d'un conseil d'investissement. Unique trade types. 24/7 Trading and Support. Licensed and Regulated. Types: Forex, Stocks & Indices.  
[Indices Dérivés](#) · [TradingView sur Deriv](#) · [Matières Premières](#) · [Actions Et Indices](#)

**Deriv**  
<https://deriv.com/trading-platforms/deriv-mt5> :  
**Deriv MT5 | Plateforme de trading MetaTrader 5**  
Tradez 24 h sur 24, même les weekends, grâce à nos indices Derived exclusifs. Scanner pour télécharger. Android, iOS & Huawei. Obtenir **Deriv MT5**. Google Play.

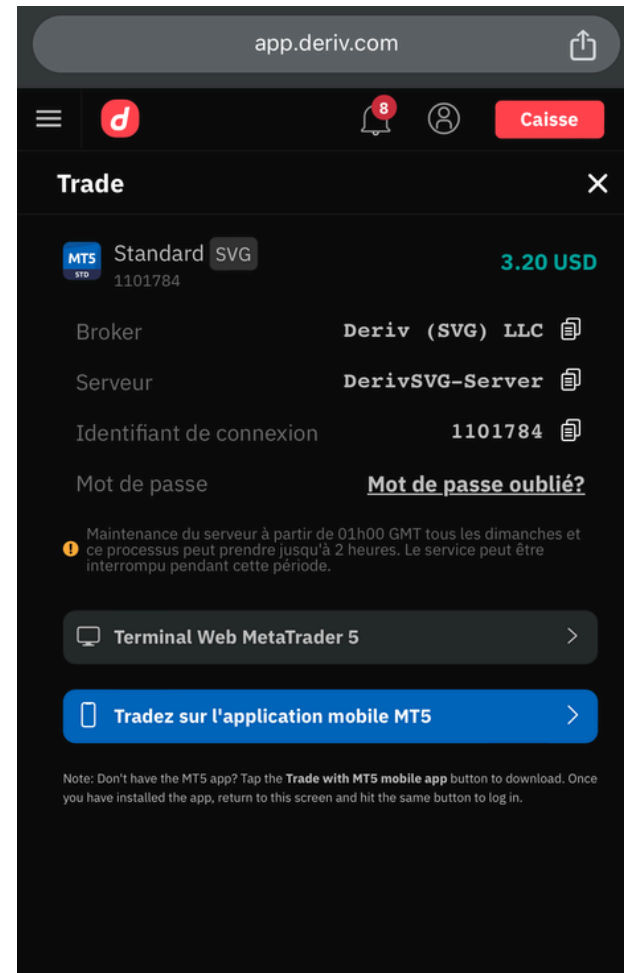
L'application Version PC est disponible sur le web via le site de broker  
Par Exemple pour Dériv : Saisissez Deriv MT5 sur Google



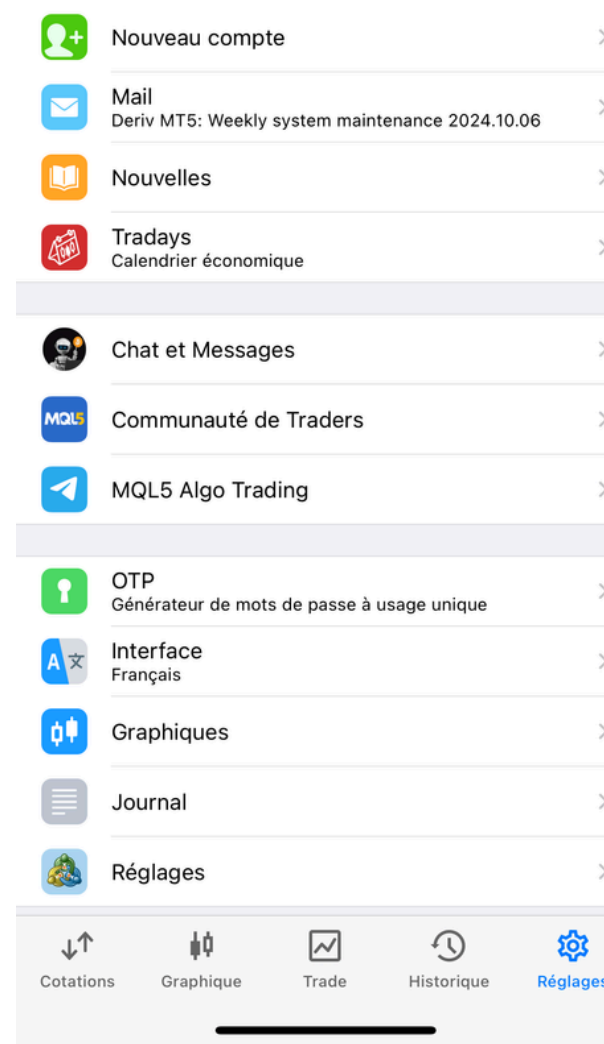
# Connecter MT5 (Phone)




Clique sur CFD, puis appuyez le bouton Ouvrir devant votre compte



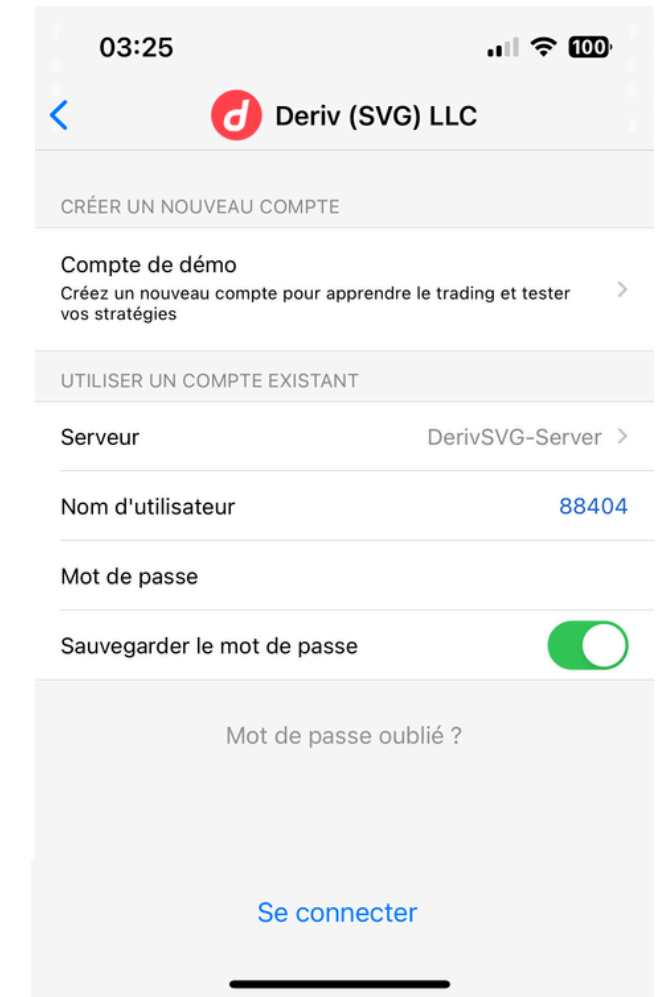
Copiez les infos de connexions



Ouvrez l'appli MT5 et allez dans nouveau compte



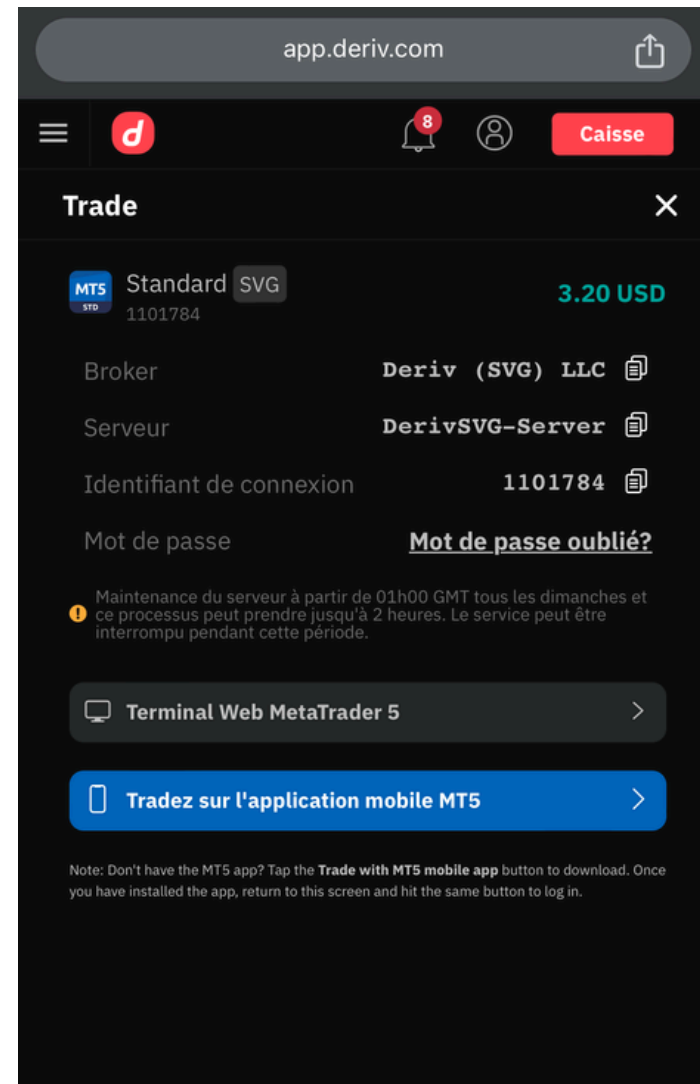
Saisissez le nom du serveur



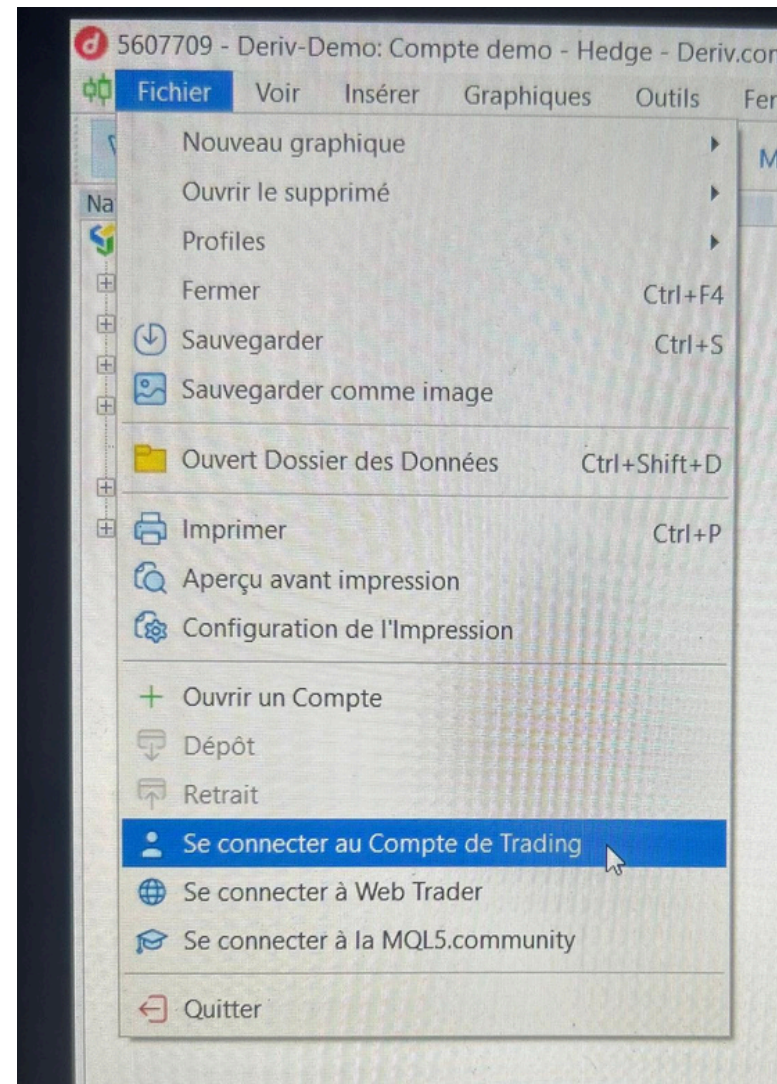
Saisissez l'identifiant et le mot de passe. Appuyez se Connecter



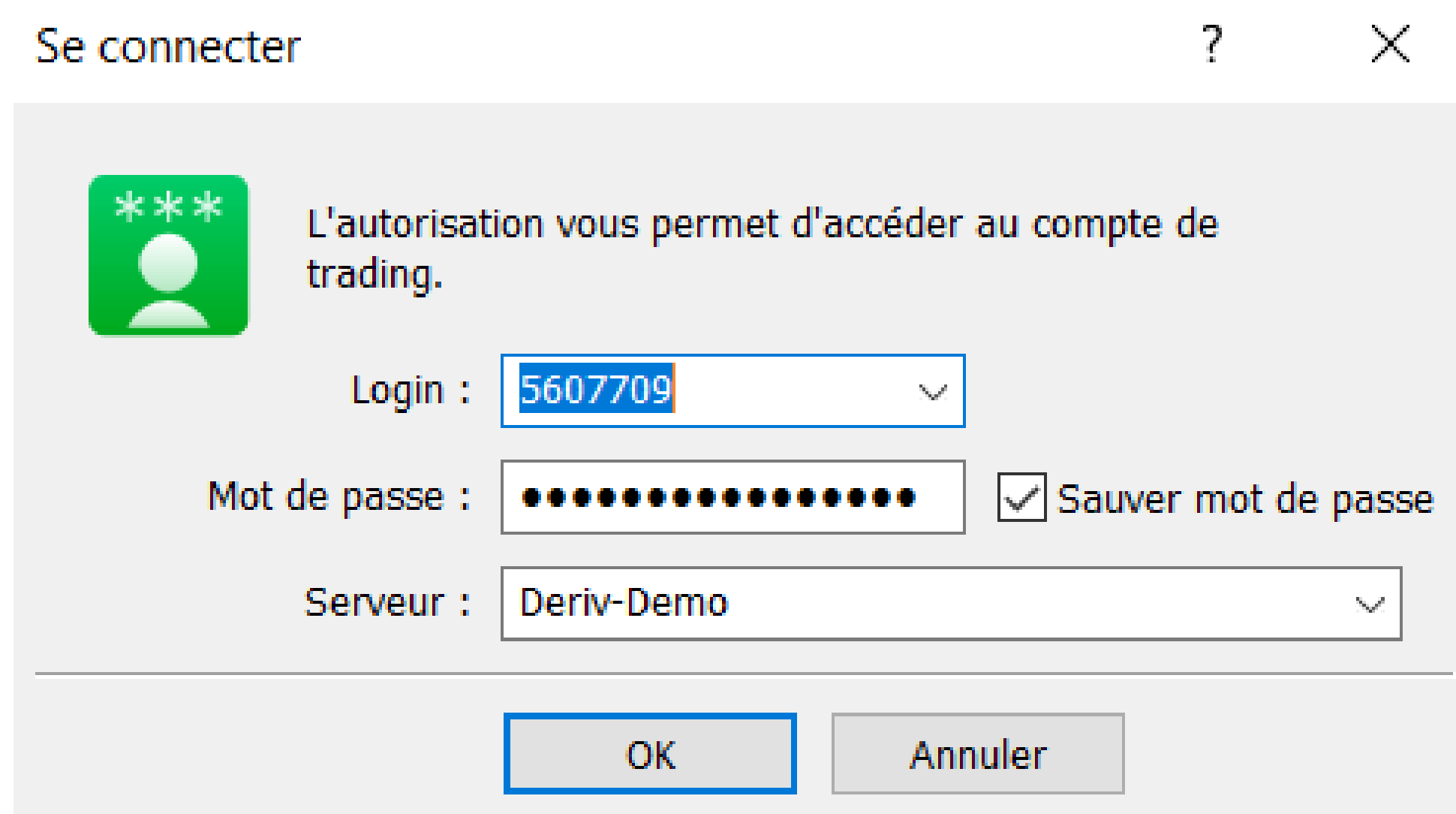
# Connecter MT5 (PC)



Clique sur CFD, puis appuyez le bouton Ouvrir devant votre compte. Copiez les infos de connexions



Ouvrez l'appli MT5 PC et cliquez sur se connecter au copte de Trading



Saisissez l'identifiant et le mot de passe, le nom du serveur, puis appuyez se Connecter



**Voulez-vous savoir plus sur le fonctionnement de l'application MT5 ?**

## **Lien Utiles**

MetaTrader 5 - Téléphone (**Clique le lien ci-dessous**)

**<https://youtu.be/TJaTb6ghwSQ?si=-eebfuTwCTfvgkfl>**

MetaTrader 5 - PC (**Clique le lien ci-dessous**)

**[https://youtu.be/J8SYU2rsbiA?si=HUOOoKiXU\\_hVO7Rz](https://youtu.be/J8SYU2rsbiA?si=HUOOoKiXU_hVO7Rz)**

**Voulez-vous savoir plus sur les dépôts et retraits sur votre compte de Trading ?**

## **Lien Utiles**

Comment recharger son compte - (**Clique le lien ci-dessous**)

<https://youtu.be/2uffvYd44ro?si=ckZtbpUcg5JRJKbr>

Comment retirer de l'argent de son compte - (**Clique le lien ci-dessous**)

<https://youtu.be/JvChUfm9yDs?si=X3TzPre6J0zmSr9>

Comment transférer de l'argent entre vos comptes (**Clique le lien ci-dessous**)


[https://youtu.be/iWqwNWH8eWo?si=yrcVfKu\\_GmeUgsry](https://youtu.be/iWqwNWH8eWo?si=yrcVfKu_GmeUgsry)



TradingMate

# NIVEAU 3

## Achat du Logiciel Trading 3.0

 Trading Mate

 Ben Forex

[Abonnez-vous](#)





# TRADING 3.0

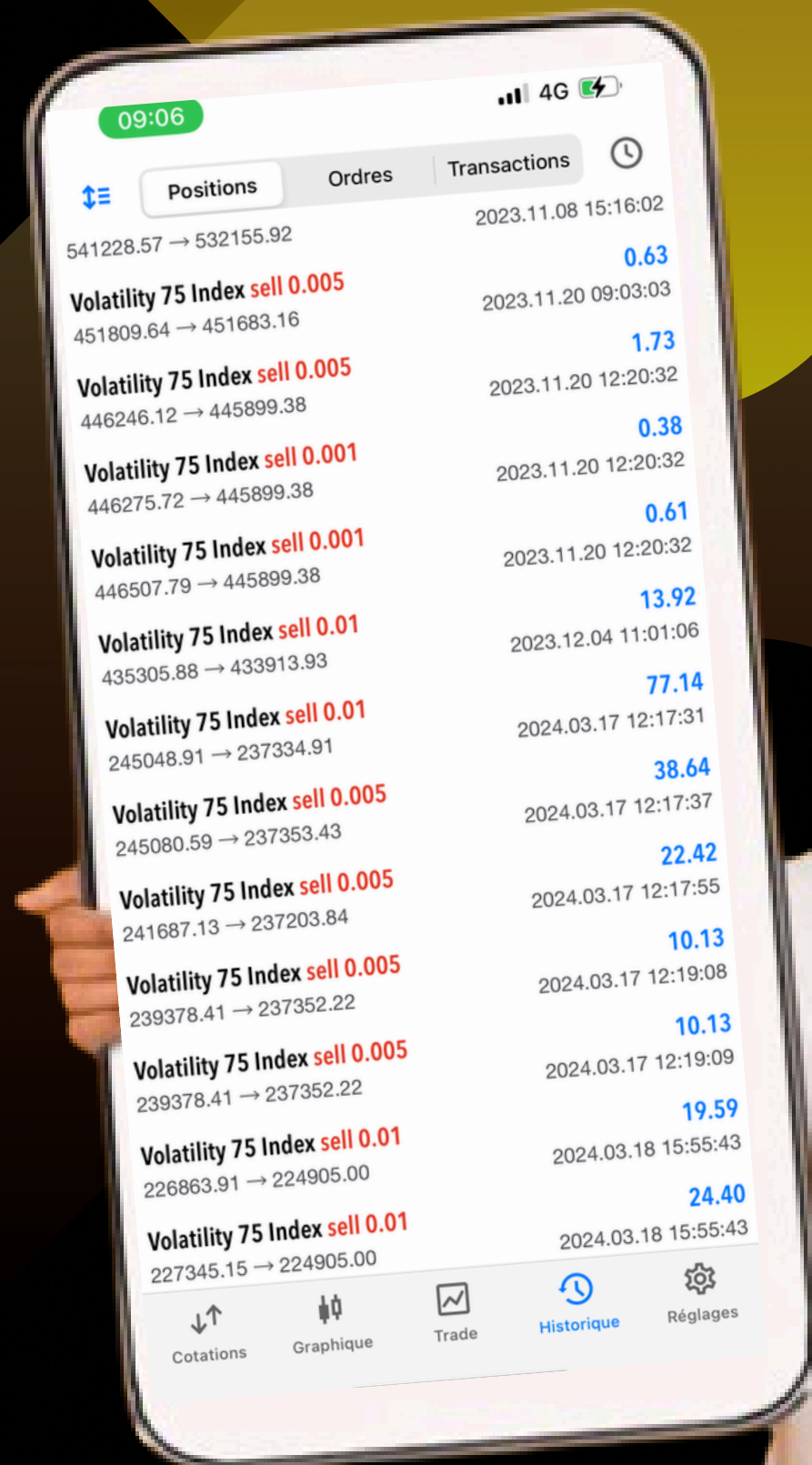
## MEILLEUR LOGICIEL POUR LES TRADERS

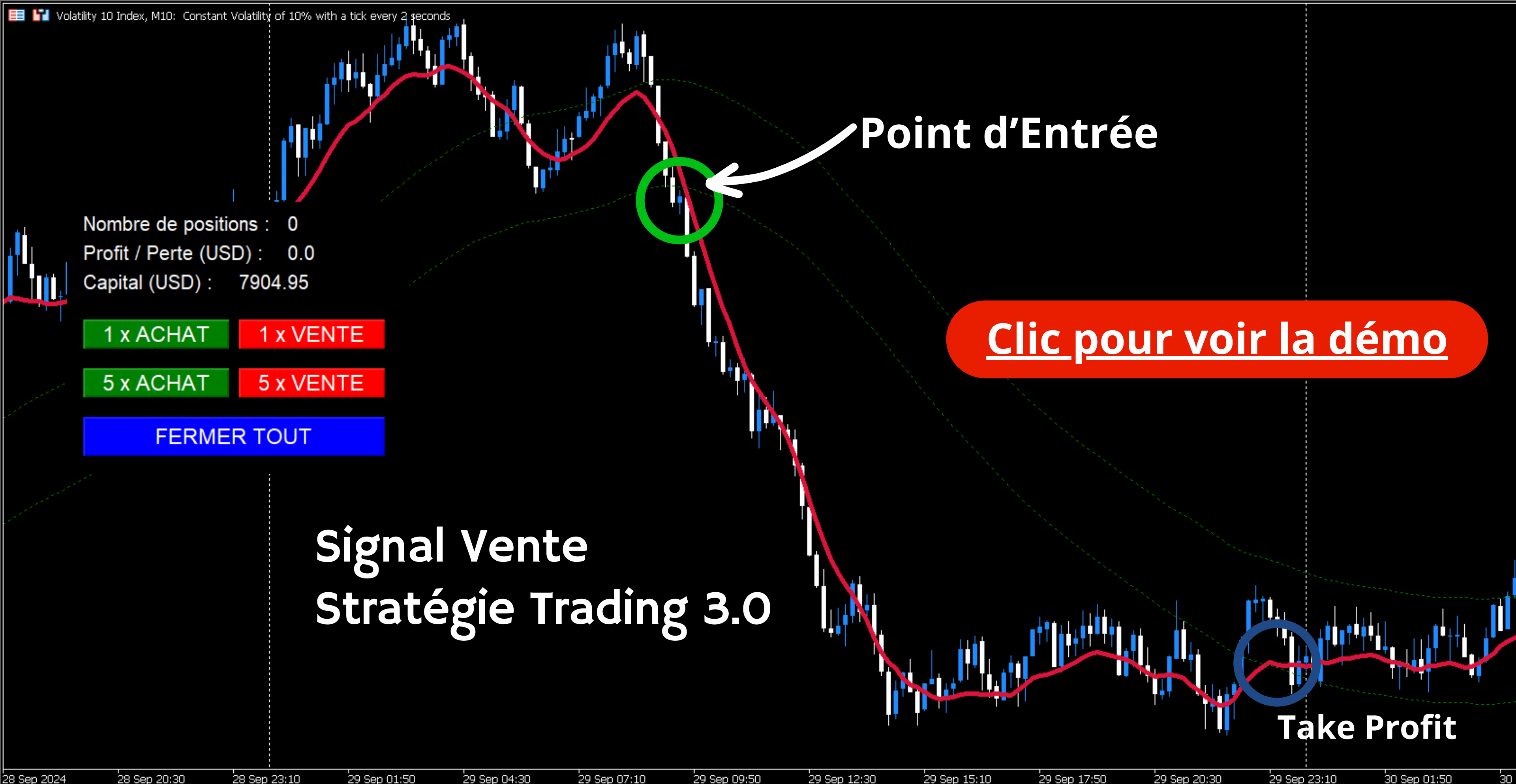
DEBUTANT & PRO

Disponible sur  
[www.trading-mate.com](http://www.trading-mate.com)



225 05 84 57 54 37





Point d'Entrée

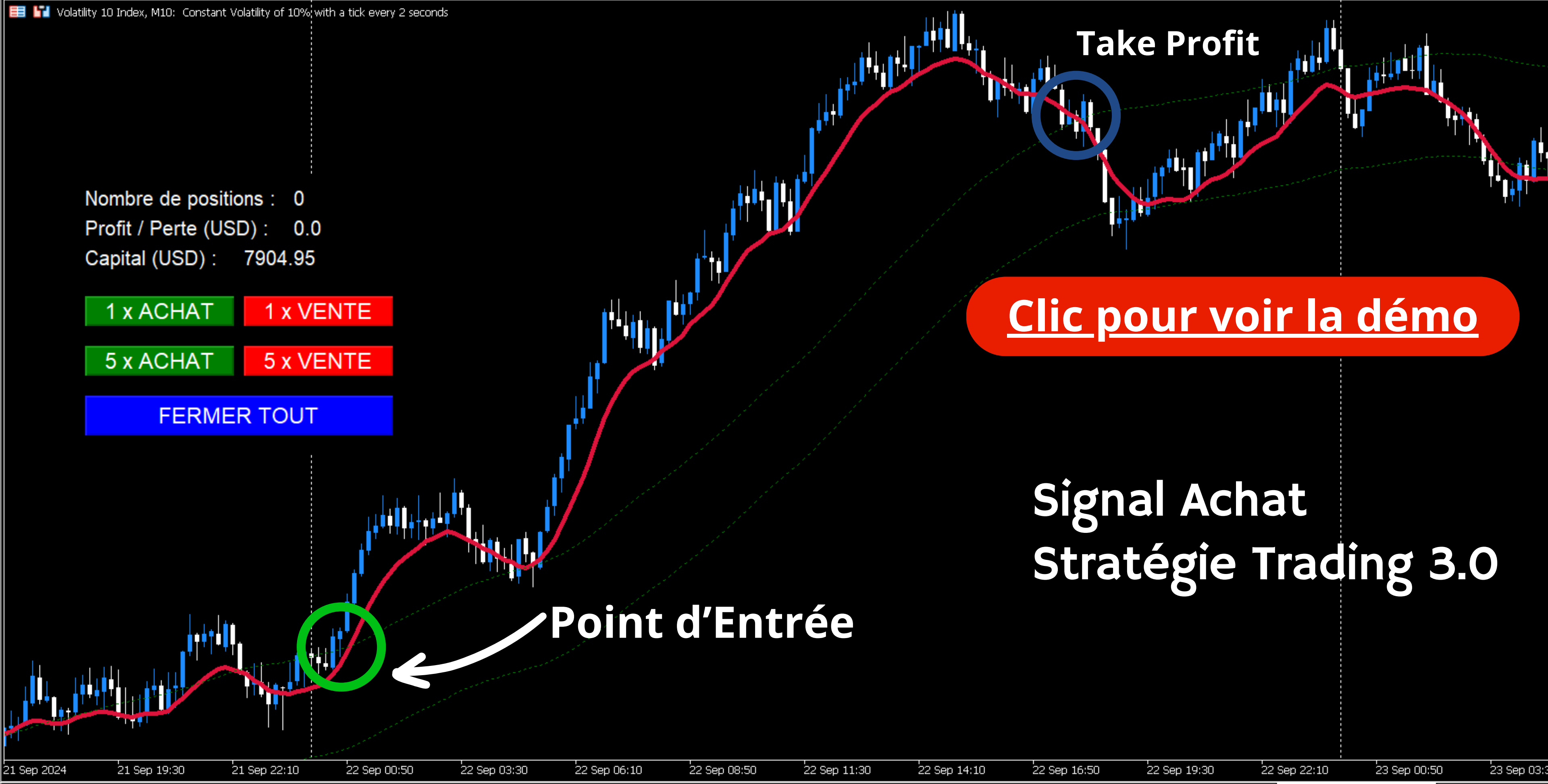
[Clic pour voir la démo](#)

Signal Vente  
Stratégie Trading 3.0

Take Profit

Nombre de positions : 0  
Profit / Perte (USD) : 0.0  
Capital (USD) : 7904.95

- 1 x ACHAT
- 1 x VENTE
- 5 x ACHAT
- 5 x VENTE
- FERMER TOUT



Nombre de positions : 0  
Profit / Perte (USD) : 0.0  
Capital (USD) : 7904.95

1 x ACHAT 1 x VENTE


5 x ACHAT 5 x VENTE

FERMER TOUT

[Clic pour voir la démo](#)

Signal Achat  
Stratégie Trading 3.0

Point d'Entrée

 TradingMate

# TRADING MATE

MAKE TRADING EASIER

[www.trading-mate.com](http://www.trading-mate.com)

Abonnez-vous



 Trading Mate

 Ben Forex

